

1. Особенность подачи через портал Госуслуги

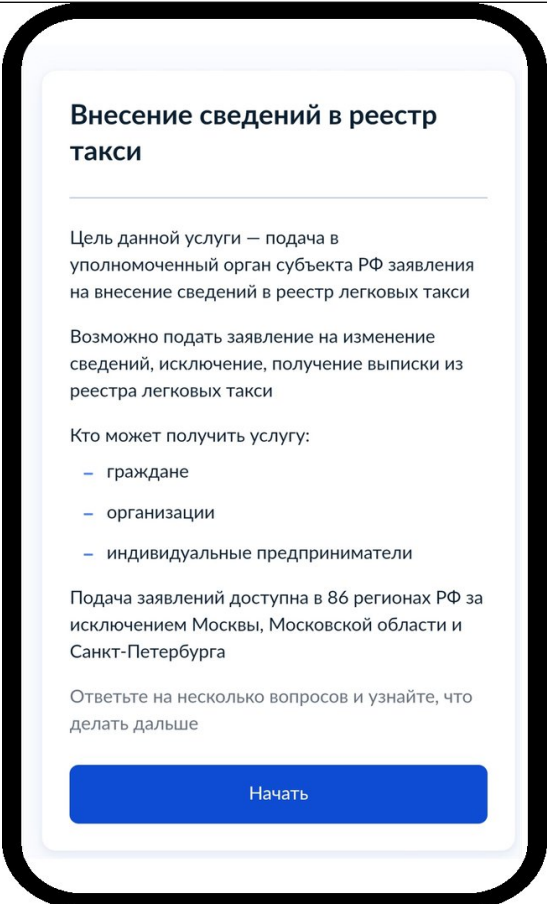
1. Нужно фото транспортного средства.

2. Нужно получить УНЭП или УКЭП в приложении Госключ (инструкция ниже).

3. При подаче заявления в реестр перевозчиков нужно знать, имеются ли у вас знак обслуживания и коммерческое обозначение.

Как внести автомобиль в реестр такси через Госуслуги

1



Внесение сведений в реестр такси

Цель данной услуги — подача в уполномоченный орган субъекта РФ заявления на внесение сведений в реестр легковых такси

Возможно подать заявление на изменение сведений, исключение, получение выписки из реестра легковых такси

Кто может получить услугу:

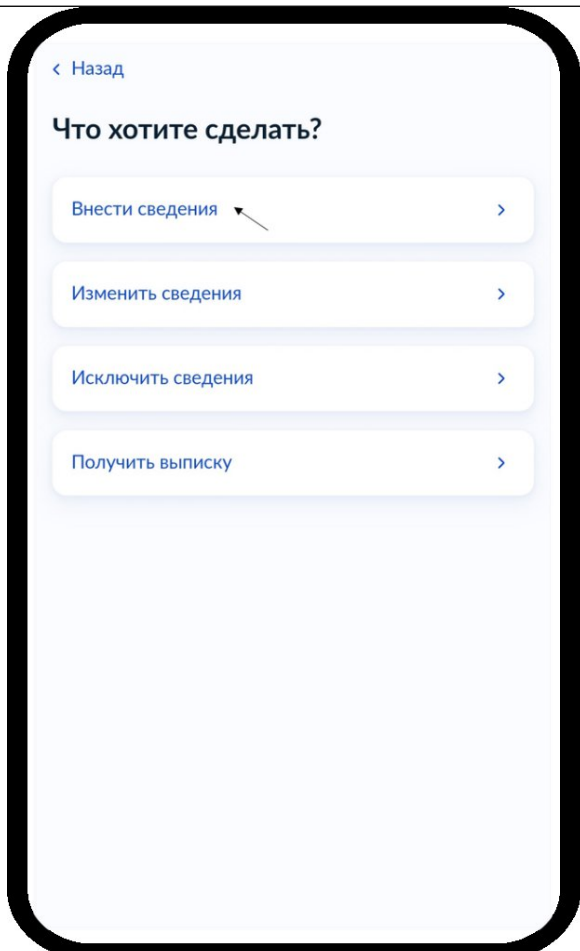
- граждане
- организации
- индивидуальные предприниматели

Подача заявлений доступна в 86 регионах РФ за исключением Москвы, Московской области и Санкт-Петербурга

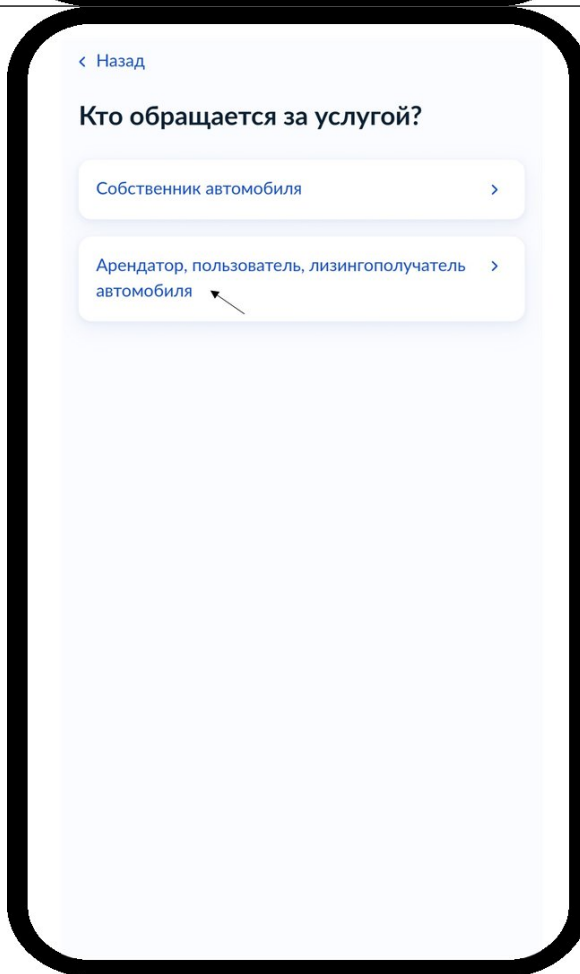
Ответьте на несколько вопросов и узнайте, что делать дальше

[Начать](#)

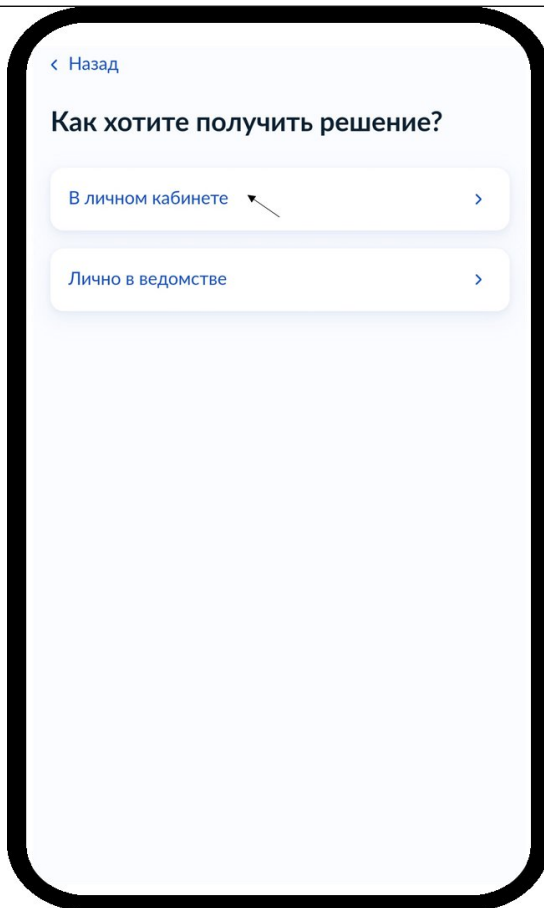
2



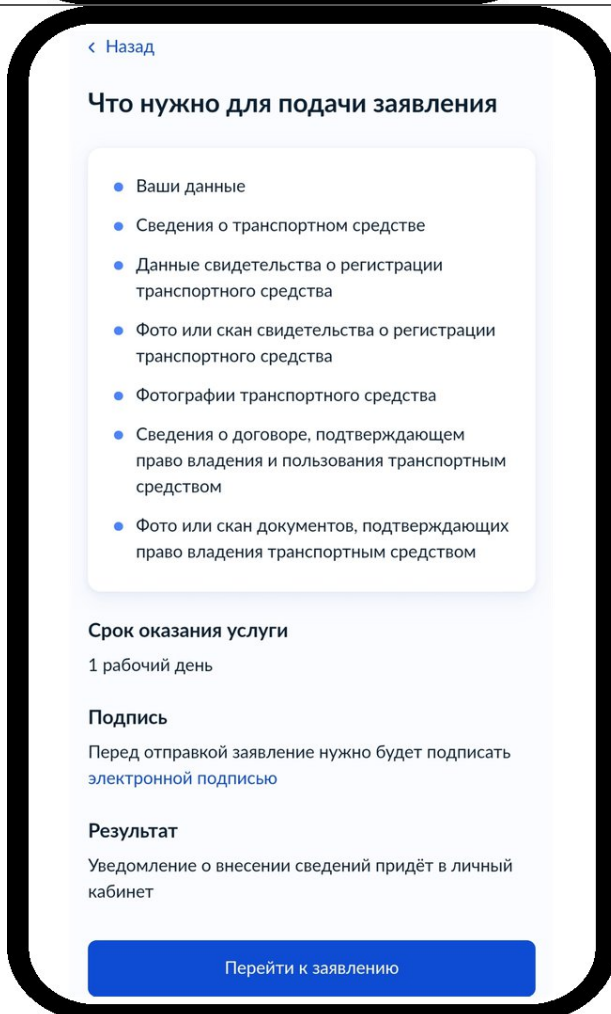
3



4



5



6

[< Назад](#)

Проверьте ваши данные

Иванов Иван Иванович

Дата рождения
01.01.1991

ИНН
111111111111

[✎ Редактировать](#)

Верно

7

[< Назад](#)

Проверьте ваш телефон

Номер телефона
+7 977-111-11-11

[✎ Редактировать](#)

Верно

8

[← Назад](#)

Проверьте вашу электронную почту

Электронная почта
ivanov@mail.ru

[✎ Редактировать](#)

[Верно](#)

9

[← Назад](#)

Проверьте адрес постоянной регистрации

Адрес
123456, г.Москва, ул.Советская, д.100, кв.10

[✎ Редактировать](#)


[Верно](#)

10


[< Назад](#)

Укажите данные договора, подтверждающего право владения и пользования транспортным средством

Дата заключения

01.11.2023 

Дата окончания срока действия

01.11.2024 

Необязательно

Номер

543/7

[Продолжить](#)



11



Загрузите документы

Документы, подтверждающие право владения и пользования транспортным средством

Добавьте фото, скан или архив с документами, подтверждающими право владения и пользования транспортным средством, в формате pdf, rar, zip, jpg, jpeg, png

Проверьте качество фото или скана
Убедитесь, что страницы хорошо видны, номер документа не прикрыт пальцами или не обрезан. Это важно, чтобы заявление приняли

 Договор 
25 Кб
[Посмотреть](#) [Скачать](#)

 [Сделать фото](#)
 [Выбрать файлы](#)

Можно выбрать ещё 9 файлов на 50.0 Мб

[Продолжить](#)

12

[← Назад](#)

Укажите сведения о транспортном средстве

Марка

Hyundai

Модель

Solaris

Государственный регистрационный номер

A111AA99

[Как заполнять](#)

Идентификационный номер VIN

X7LLSRB1HAH548712

[Как заполнять](#)

[Продолжить](#)

13


[← Назад](#)

Укажите данные свидетельства о регистрации транспортного средства

Номер

77PP222222

Дата выдачи

10.02.2022 

[Продолжить](#)

14

Загрузите документы

Свидетельство о регистрации транспортного средства

Добавьте фото, скан или архив свидетельства о регистрации транспортного средства с двух сторон в формате pdf, rar, zip, jpg, jpeg, png

Проверьте качество фото или скана

Убедитесь, что страницы хорошо видны, номер документа не прикрыт пальцами или не обрезан. Это важно, чтобы заявление приняли

 СТС 
25 КБ
[Посмотреть](#) [Скачать](#)

 Сделать фото

 Выбрать файлы

Можно выбрать ещё 9 файлов на 50.0 МБ

[Продолжить](#)

15

Загрузите документы


Фотографии транспортного средства

Добавьте фотографии транспортного средства в формате jpg, jpeg или png

Файл должен быть размером до 10 МБ

Проверьте качество фото

Убедитесь, что на фото только автомобиль, и его государственный регистрационный номер хорошо виден. Это важно, чтобы заявление приняли

 JPEG_20240418_180124_76215542... 
0.4 МБ
[Посмотреть](#) [Скачать](#)

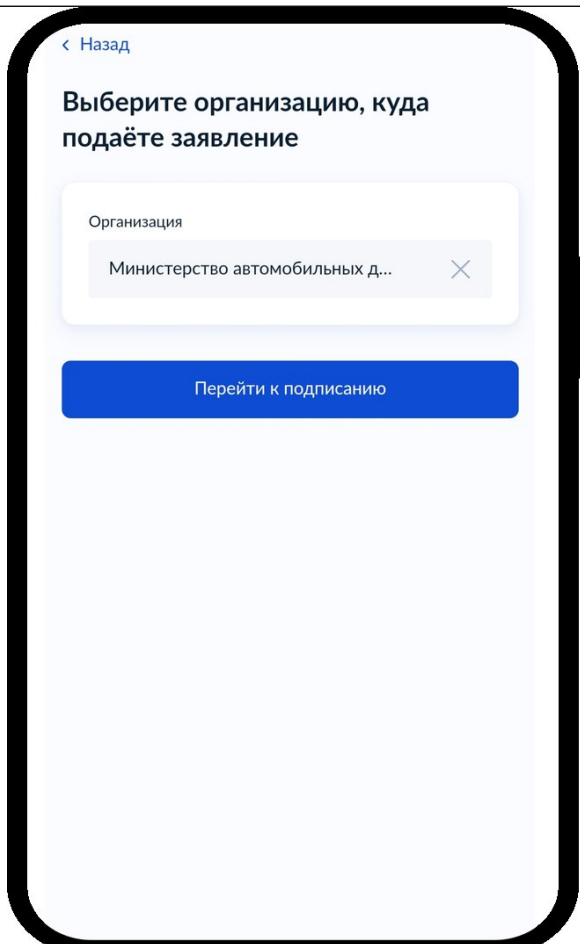
 Сделать фото

 Выбрать файлы

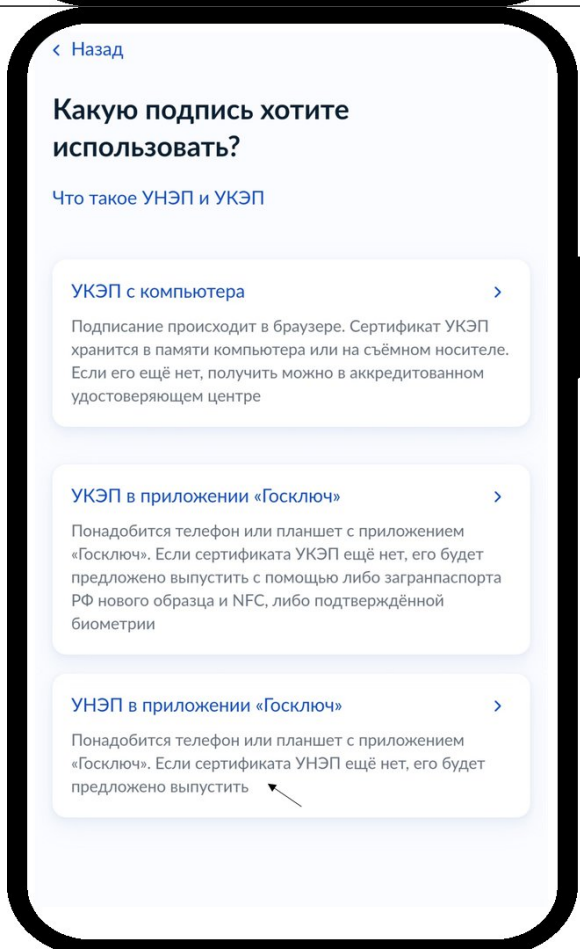
Можно выбрать ещё 4 файла на 49.6 МБ

[Продолжить](#)

16




17




18

[← Назад](#)

Заявление будет отправлено после подписания в «Госключе»

 Министерство автомобильных дорог и транспорта Белгородской области

 Срок оказания услуги — до 1 рабочего дня

Что дальше


Уведомление о внесении сведений придёт в личный кабинет

После подписания в приложении «Госключ» документы автоматически будут отправлены в ведомство

[Продолжить](#)


19

[← Назад](#)



Документы готовы к отправке

Вы ввели все необходимые данные и можете отправить документы на подпись в приложение «Госключ»

 Подпишите документы в течение 24 часов

[Отправить в «Госключ»](#)



Подпишите в приложении «Госключ»

Перейдите в приложение «Госключ» или установите его на телефон либо планшет и следуйте подсказкам на экране

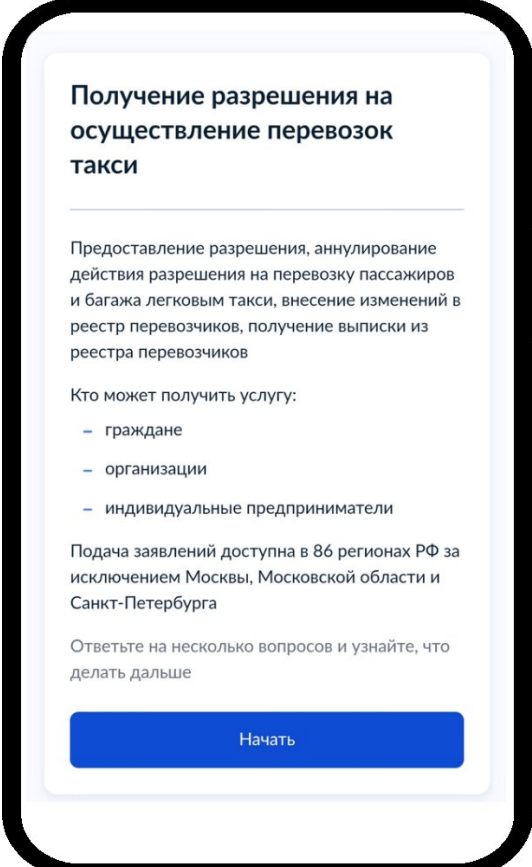
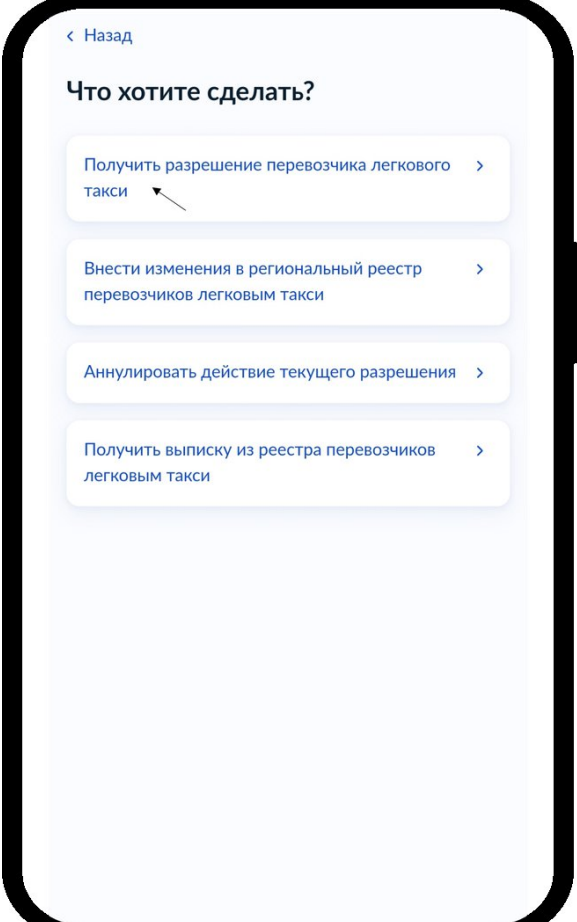
Подписанные документы появятся в личном кабинете на [Госуслугах](#)

 Подписать документы нужно до 18:04 19 апреля 2024 г. (МСК)

Скачать приложение «Госключ»



Как встать в реестр перевозчиков через Госуслуги

1	 <p>Получение разрешения на осуществление перевозок такси</p> <p>Предоставление разрешения, аннулирование действия разрешения на перевозку пассажиров и багажа легковым такси, внесение изменений в реестр перевозчиков, получение выписки из реестра перевозчиков</p> <p>Кто может получить услугу:</p> <ul style="list-style-type: none">- граждане- организации- индивидуальные предприниматели <p>Подача заявлений доступна в 86 регионах РФ за исключением Москвы, Московской области и Санкт-Петербурга</p> <p>Ответьте на несколько вопросов и узнайте, что делать дальше</p> <p>Начать</p>
2	 <p>< Назад</p> <p>Что хотите сделать?</p> <ul style="list-style-type: none">Получить разрешение перевозчика легкового такси >Внести изменения в региональный реестр перевозчиков легковым такси >Аннулировать действие текущего разрешения >Получить выписку из реестра перевозчиков легковым такси >

3

[← Назад](#)

За кого подаёте заявление?

За себя >

За другого человека >

За организацию >

За ИП >

4

[← Назад](#)

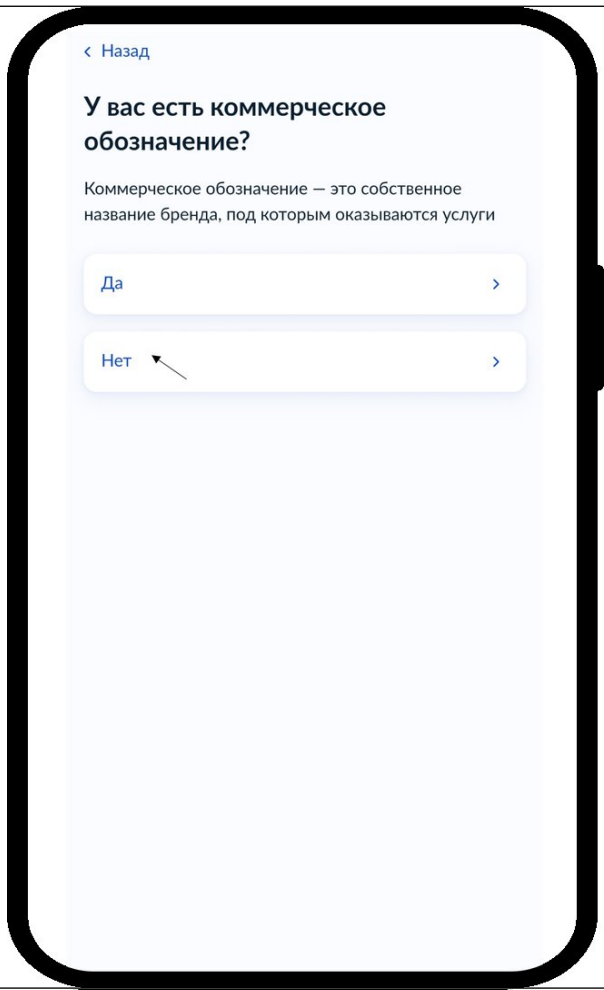
У вас есть знак обслуживания?

Знак обслуживания — это товарный знак, зарегистрированный в Роспатенте. Например, официальный логотип

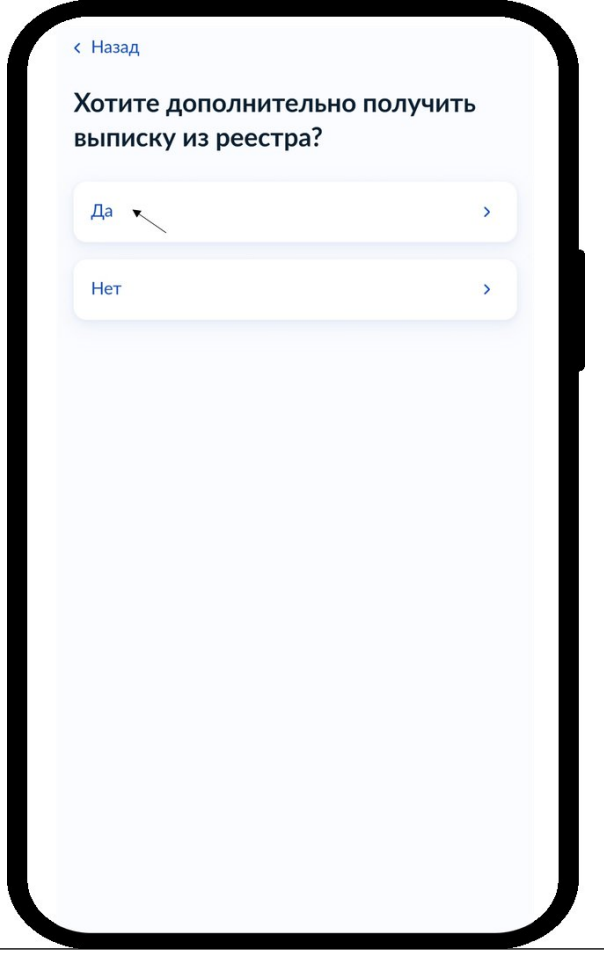
Да >

Нет >

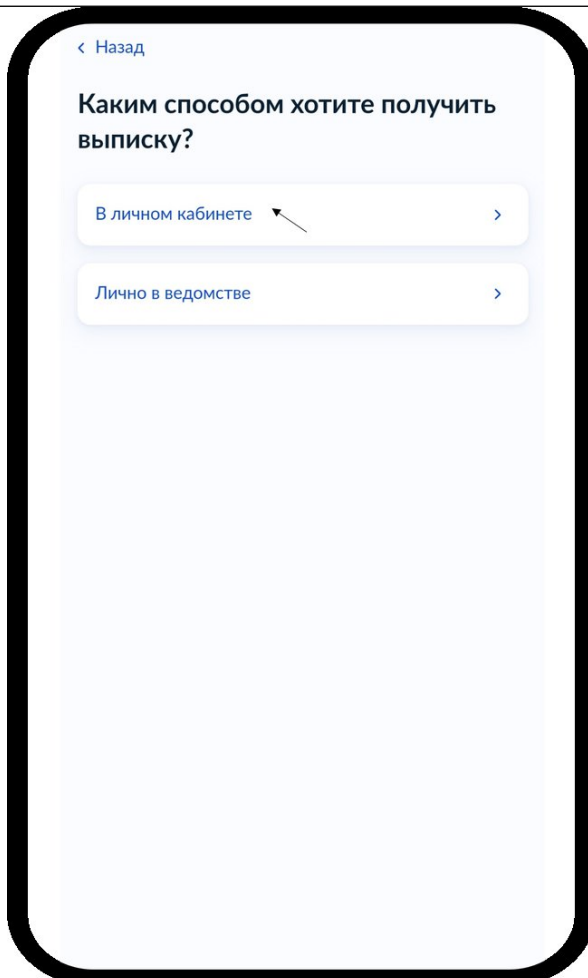
5



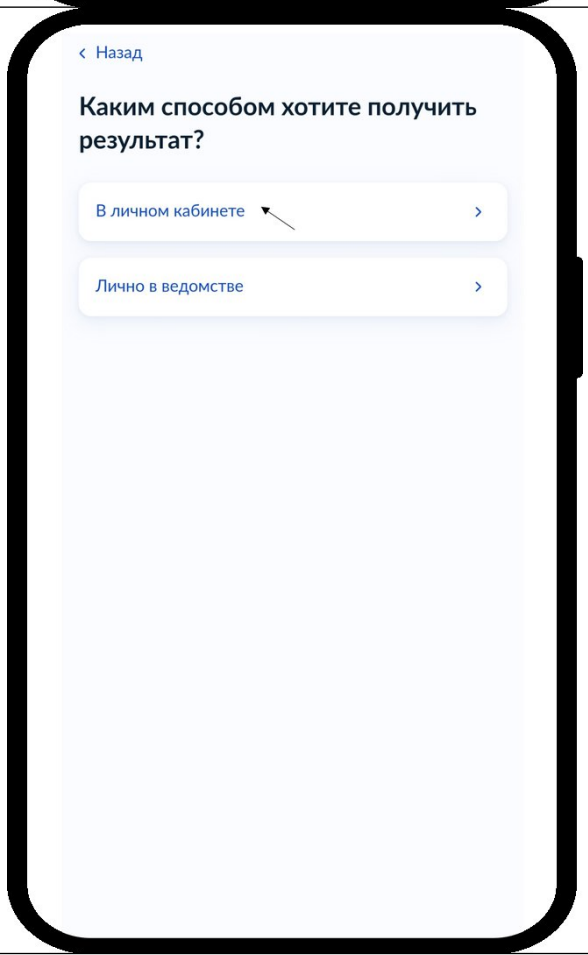
6



7



8



9

[← Назад](#)

Что нужно для подачи заявления

- Ваши данные
- Сведения о номере записи в реестре легковых такси
- Данные водительского удостоверения
- Фото или скан договора со службой заказа такси
- Фото или скан справки о наличии или отсутствии судимости

Срок оказания услуги
5 рабочих дней

Подпись
Перед отправкой заявление нужно будет подписать электронной подписью

Результат
Уведомление о получении разрешения и выписка из реестра придут в личный кабинет

[Перейти к заявлению](#)

10

[← Назад](#)

Проверьте ваши данные

Иванов Иван Иванович

Дата рождения
01.01.1991

ИНН
11111111111

[✎ Редактировать](#)

[Верно](#)

11

[< Назад](#)

Проверьте ваш телефон

Номер телефона
+7 977-111-11-11

[✎ Редактировать](#)

Верно

12

[< Назад](#)

Проверьте вашу электронную почту

Электронная почта
ivanov@mail.ru

[✎ Редактировать](#)

Верно

13

[← Назад](#)

Проверьте адрес постоянной регистрации

Адрес

123456, г.Москва, ул.Советская, д.100, кв.10

[✎ Редактировать](#)

[Верно](#)

14

[← Назад](#)

Укажите данные водительского удостоверения


Номер

465343

Серия

4265

Дата выдачи

13.04.2019 

[Продолжить](#)

15



Загрузите документы

Договор со службой заказа такси

Добавьте фото, скан или архив договора со службой заказа такси с документами в формате pdf, rar, zip, jpg, jpeg, png


Проверьте качество фото или скана


Убедитесь, что страницы хорошо видны, номер документа не прикрыт пальцами или не обрезан. Это важно, чтобы заявление приняли

 Договор СЗЛТ 

25 Кб

[Посмотреть](#) [Скачать](#)

 Сделать фото

 Выбрать файлы

Можно выбрать ещё 9 файлов на 50.0 Мб

[Продолжить](#)

16



Загрузите документы

Справка о наличии или отсутствии судимости

Добавьте фото, скан или архив с документами, содержащими справку о наличии или отсутствии судимости, в формате pdf, rar, zip, jpg, jpeg, png


Проверьте качество фото или скана


Убедитесь, что страницы хорошо видны, номер документа не прикрыт пальцами или не обрезан. Это важно, чтобы заявление приняли

 Справка 

25 Кб

[Посмотреть](#) [Скачать](#)

 Сделать фото

 Выбрать файлы

Можно выбрать ещё 9 файлов на 50.0 Мб

[Продолжить](#)

17

[< Назад](#)

Укажите сведения о номере записи в реестре легковых такси

Номер записи 1

Номер

295213

[Добавить ещё номер записи](#)

[Продолжить](#)

18

[< Назад](#)

Выберите организацию, куда подаёте заявление

Организация

Министерство автомобильных д... [×](#)

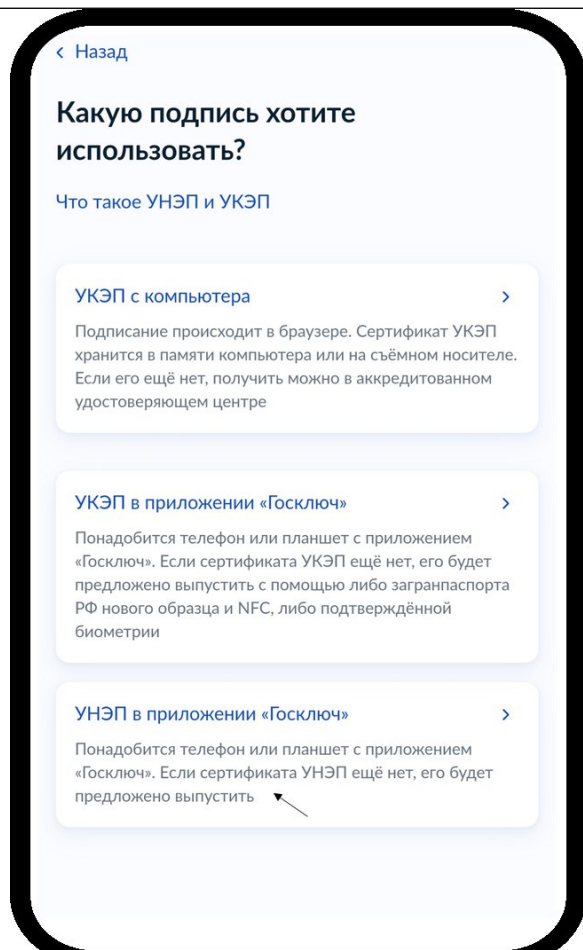
Выбранное подразделение

Название: Министерство автомобильных дорог и транспорта Белгородской области

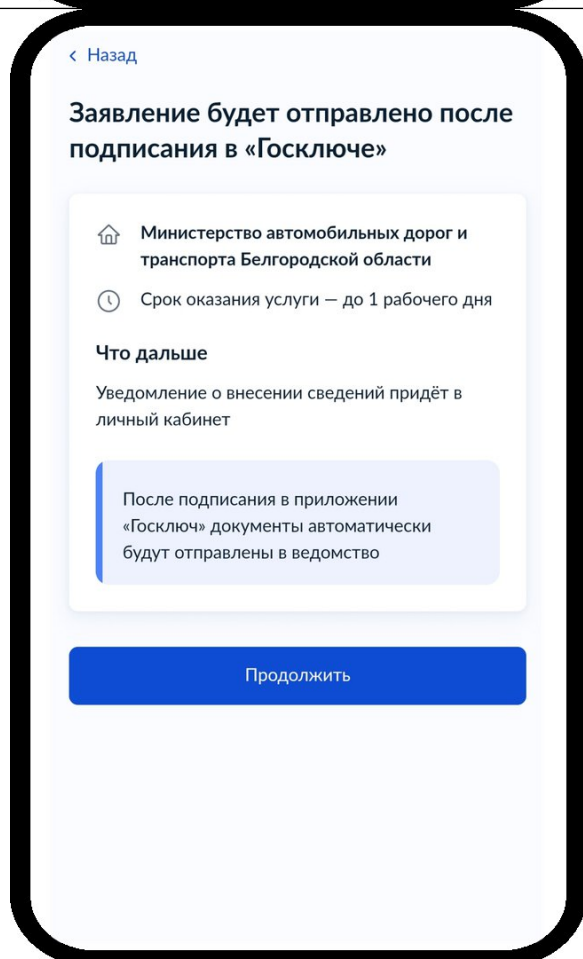
ОГРН: 1133123002540

[Перейти к подписанию](#)

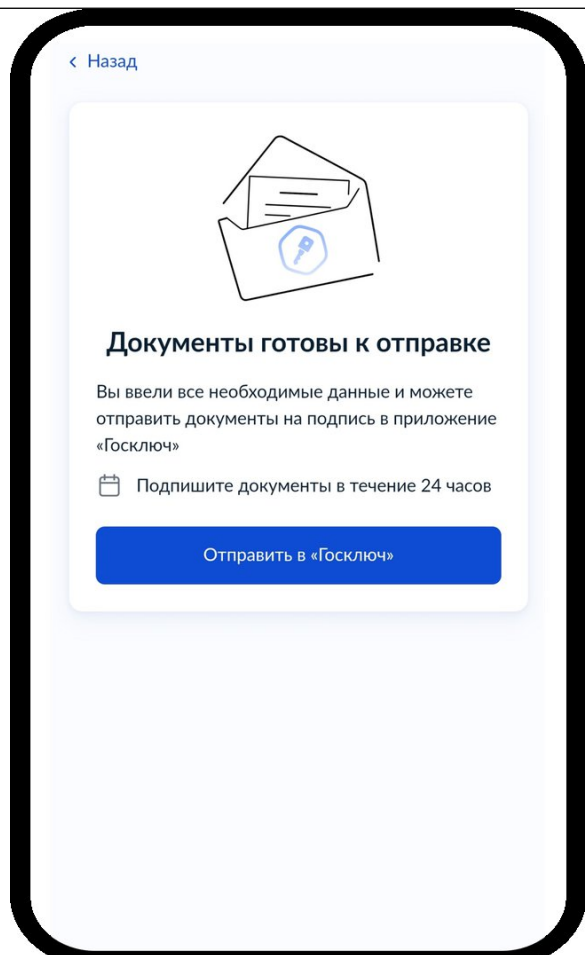
19



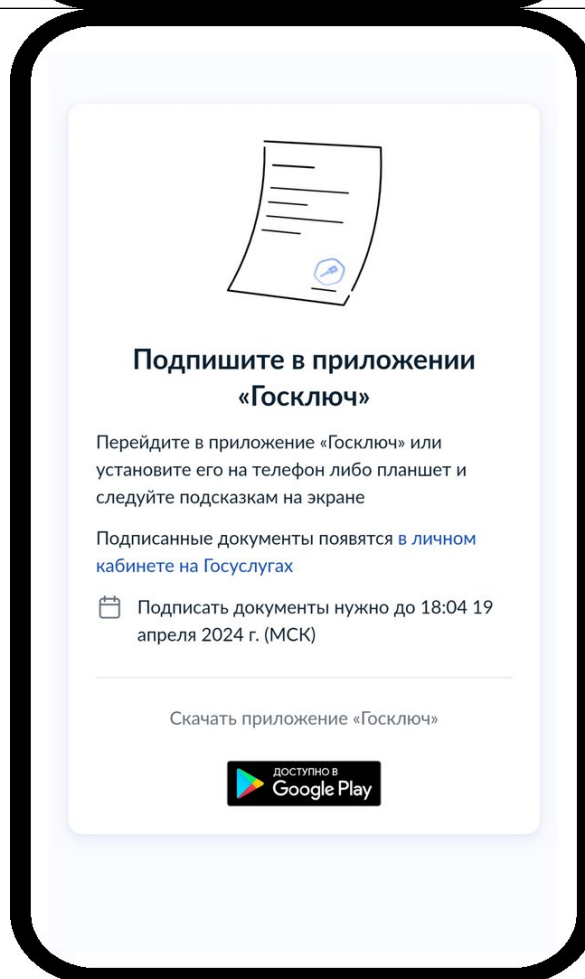
20



21



22



Как получить УНЭП?

В приложении Госключ можно бесплатно получить сертификат УНЭП. Чтобы получить УНЭП нужна подтвержденная учетная запись на портале Госуслуг и номер телефона, который привязан к вашей учетной записи. Просто скачайте приложение, зарегистрируйтесь и примите условия сервиса.

Как получить УКЭП?

Если вы гражданин РФ, оформить УКЭП можно в приложении «Госключ». Скачать его можно по ссылке в Google Play, App Store, AppGallery или RuStore. Чтобы войти в него, понадобятся данные от аккаунта на портале Госуслуг.

Как получить УКЭП в приложении «Госключ»?

Сначала получить усиленную неквалифицированную электронную подпись (УНЭП) в приложении, а затем там же запросить УКЭП и подтвердить личность любым удобным вам способом: онлайн загранпаспортом нового образца и телефоном с NFC, подтвержденной биометрией или лично через банк или МФЦ. Подробнее про УКЭП и её оформление можно прочитать на сайте портала Госуслуги.

Если вы гражданин РФ со статусом ИП, УКЭП можно сделать в организации, аккредитованной Министерством цифрового развития, — вот список (https://digital.gov.ru/ru/activity/govservices/certification_authority/). Для оформления понадобится заполнить заявление, представить данные паспорта, ИНН и СНИЛС.

Если вы гражданин другой страны, УКЭП можно сделать только платно и только в аккредитованных Министерством цифрового развития центрах — вот список (https://digital.gov.ru/ru/activity/govservices/certification_authority/).