



# **ГОДОВОЙ ОТЧЕТ ЧУВАШСКОЙ РЕСПУБЛИКИ**

**О ходе реализации региональной  
адресной программы по переселению  
граждан из аварийного жилищного  
фонда, признанного таковым до  
1 января 2017 года и подлежащего  
расселению в 2019-2023 годах**

**за 2022 год**

**ОТЧЕТ**

о выполнении части 11 статьи 16 Федерального закона № 185-ФЗ по программе переселения граждан из аварийного жилищного фонда, признанного таковым до 1 января 2017 года и подлежащего расселению в 2019-2025 гг.


Наименование субъекта Российской Федерации:  
Отчет представлен по состоянию на

Чувашская Республика  
01.01.2023

№ п/п	Наименование показателя	Единица измерения	Предусмотрено программами на дату подачи отчета	Реализовано согласно отчету	Осталось реализовать
1	2	3	4	5	6
<b>ИТОГО по субъекту РФ:</b>					
1	Расселяемая площадь жилых помещений	кв.м.	14 231,42	5 954,08	8 277,34
2	Количество расселяемых жилых помещений	ед.	381	145	236
3	Количество граждан, переселенных из аварийных домов и непереселенных в связи с непредвиденными обстоятельствами	чел.	943	369	574
4	Количество семей, переселенных из аварийных домов и непереселенных в связи с непредвиденными обстоятельствами	ед.	X	145	X
4.1	в том числе количество семей, выбравших в качестве способа переселения выплату возмещения за изымаемое жилое помещение	ед.	X	14	X
4.2	в том числе количество семей, использовавших полученную выплату возмещения на приобретение нового жилого помещения	ед.	X	0	X
5	ВСЕГО затрачено на переселение	руб.	645 750 392,50	191 881 484,20	453 868 908,30
5.1	в т.ч. средств Фонда	руб.	514 291 429,08	162 560 067,00	351 731 362,08
6	Сумма экономии бюджетных средств	руб.	0,00	0,00	X
7	Возмещение части стоимости жилых помещений	руб.	0,00	0,00	X
<b>ИТОГО по этапу 2019 года:</b>					
1	Расселяемая площадь жилых помещений	кв.м.	3 786,08	3 786,08	0,00
2	Количество расселяемых жилых помещений	ед.	87	87	0
3	Количество граждан, переселенных из аварийных домов и непереселенных в связи с непредвиденными обстоятельствами	чел.	246	246	0
4	Количество семей, переселенных из аварийных домов и непереселенных в связи с непредвиденными обстоятельствами	ед.	X	87	X
4.1	в том числе количество семей, выбравших в качестве способа переселения выплату возмещения за изымаемое жилое помещение	ед.	X	13	X
4.2	в том числе количество семей, использовавших полученную выплату возмещения на приобретение нового жилого помещения	ед.	X	0	X
5	ВСЕГО затрачено на переселение	руб.	107 559 884,08	107 559 884,08	0,00
5.1	в т.ч. средств Фонда	руб.	93 591 382,04	93 591 382,04	0,00
6	Сумма экономии бюджетных средств	руб.	0,00	0,00	X
7	Возмещение части стоимости жилых помещений	руб.	0,00	0,00	X
<b>Заявка на получение финансовой поддержки за счет средств Фонда решение Правления от "28" Июня 2019 года №6325-вн</b>					
1	Расселяемая площадь жилых помещений	кв.м.	3 786,08	3 786,08	0,00
2	Количество расселяемых жилых помещений	ед.	87	87	0
3	Количество граждан, переселенных из аварийных домов и непереселенных в связи с непредвиденными обстоятельствами	чел.	246	246	0
4	Количество семей, переселенных из аварийных домов и непереселенных в связи с непредвиденными обстоятельствами	ед.	X	87	X
4.1	в том числе количество семей, выбравших в качестве способа переселения выплату возмещения за изымаемое жилое помещение	ед.	X	13	X
4.2	в том числе количество семей, использовавших полученную выплату возмещения на приобретение нового жилого помещения	ед.	X	0	X
5	ВСЕГО затрачено на переселение	руб.	107 559 884,08	107 559 884,08	0,00
5.1	в т.ч. средств Фонда	руб.	93 591 382,04	93 591 382,04	0,00
6	Сумма экономии бюджетных средств	руб.	0,00	0,00	X
7	Возмещение части стоимости жилых помещений	руб.	0,00	0,00	X
<b>ИТОГО по этапу 2020 года:</b>					
1	Расселяемая площадь жилых помещений	кв.м.	1 131,52	1 131,52	0,00
2	Количество расселяемых жилых помещений	ед.	34	34	0
3	Количество граждан, переселенных из аварийных домов и непереселенных в связи с непредвиденными обстоятельствами	чел.	73	73	0
4	Количество семей, переселенных из аварийных домов и непереселенных в связи с непредвиденными обстоятельствами	ед.	X	34	X
4.1	в том числе количество семей, выбравших в качестве способа переселения выплату возмещения за изымаемое жилое помещение	ед.	X	1	X

4.2	в том числе количество семей, использовавших полученную выплату возмещения на приобретение нового жилого помещения	ед.	X	0	X
5	ВСЕГО затрачено на переселение	руб.	40 552 300,06	40 552 300,06	0,00
5.1	в т.ч. средств Фонда	руб.	39 633 247,53	39 633 247,53	0,00
6	Сумма экономии бюджетных средств	руб.	0,00	0,00	X
7	Возмещение части стоимости жилых помещений	руб.	0,00	0,00	X
<b>Заявка на получение финансовой поддержки за счет средств Фонда решение Правления от "28" Декабря 2020 года №14214-вн</b>					
1	Расселяемая площадь жилых помещений	кв.м.	1 131,52	1 131,52	0,00
2	Количество расселяемых жилых помещений	ед.	34	34	0
3	Количество граждан, переселенных из аварийных	чел.	73	73	0
4	Количество семей, переселенных из аварийных домов и непереселенных в связи непредвиденными обстоятельствами	ед.	X	34	X
4.1	в том числе количество семей, выбравших в качестве способа переселения выплату возмещения за изымаемое жилое помещение	ед.	X	1	X
4.2	в том числе количество семей, использовавших полученную выплату возмещения на приобретение нового жилого помещения	ед.	X	0	X
5	ВСЕГО затрачено на переселение	руб.	40 552 300,06	40 552 300,06	0,00
5.1	в т.ч. средств Фонда	руб.	39 633 247,53	39 633 247,53	0,00
6	Сумма экономии бюджетных средств	руб.	0,00	0,00	X
7	Возмещение части стоимости жилых помещений	руб.	0,00	0,00	X
<b>ИТОГО по этапу 2022 года:</b>					
1	Расселяемая площадь жилых помещений	кв.м.	9 313,82	1 036,48	8 277,34
2	Количество расселяемых жилых помещений	ед.	260	24	236
3	Количество граждан, переселенных из аварийных домов и непереселенных в связи с непредвиденными обстоятельствами	чел.	624	50	574
4	Количество семей, переселенных из аварийных домов и непереселенных в связи непредвиденными обстоятельствами	ед.	X	24	X
4.1	в том числе количество семей, выбравших в качестве способа переселения выплату возмещения за изымаемое жилое помещение	ед.	X	0	X
4.2	в том числе количество семей, использовавших полученную выплату возмещения на приобретение нового жилого помещения	ед.	X	0	X
5	ВСЕГО затрачено на переселение	руб.	497 638 208,36	43 769 300,06	453 868 908,30
5.1	в т.ч. средств Фонда	руб.	381 066 799,51	29 335 437,43	351 731 362,08
6	Сумма экономии бюджетных средств	руб.	0,00	0,00	X
7	Возмещение части стоимости жилых помещений	руб.	0,00	0,00	X
<b>Заявка на получение финансовой поддержки за счет средств Фонда решение Правления от "17" Февраля 2022 года №3060-вн</b>					
1	Расселяемая площадь жилых помещений	кв.м.	9 313,82	1 036,48	8 277,34
2	Количество расселяемых жилых помещений	ед.	260	24	236
3	Количество граждан, переселенных из аварийных	чел.	624	50	574
4	Количество семей, переселенных из аварийных домов и непереселенных в связи непредвиденными обстоятельствами	ед.	X	24	X
4.1	в том числе количество семей, выбравших в качестве способа переселения выплату возмещения за изымаемое жилое помещение	ед.	X	0	X
4.2	в том числе количество семей, использовавших полученную выплату возмещения на приобретение нового жилого помещения	ед.	X	0	X
5	ВСЕГО затрачено на переселение	руб.	497 638 208,36	43 769 300,06	453 868 908,30
5.1	в т.ч. средств Фонда	руб.	381 066 799,51	29 335 437,43	351 731 362,08
6	Сумма экономии бюджетных средств	руб.	0,00	0,00	X
7	Возмещение части стоимости жилых помещений	руб.	0,00	0,00	X

Глава Чувашской Республики



О.А. Николаев

" " 20 года

Отчет о контрактах, заключенных субъектом Российской Федерации в рамках реализации программы переселения граждан из аварийного жилищного фонда, признанного таковым до 1 января 2017 года и подлежащего расселению в 2019-2025 гг.

Наименование субъекта РФ:

Отчет представлен по состоянию на:

Чувашская Республика

01.01.2023

Наименование муниципального образования	Количество приобретаемых жилых помещений	Площадь приобретаемых жилых помещений кв.м.	Площадь расселяемых жилых помещений кв.м.	Общая стоимость			Стоимость по контракту за счет бюджетных средств			Расчетная стоимость жилых помещений по контракту, заключенному без использования бюджетных средств
				руб.	руб.	руб.	в том числе:			
							за счет средств Фонда	за счет средств бюджета субъекта РФ	за счет средств бюджета муниципального образования	
1	ед.	кв.м.	кв.м.	руб.	руб.	руб.	руб.	руб.	руб.	руб.
<b>Итого по субъекту Российской Федерации:</b>	2	3	4	5	6	7	8	9		
Итого по контрактам МКПЗН/ГКПЗН	302	12 726,73	11 658,60	479 717 797,40	344 278 228,77	113 518 820,98	21 920 747,65	0,00		
Итого по контрактам МКСТР/ЛКСТР	63	2 479,43	2 080,80	121 068 164,38	78 868 211,64	33 759 962,19	8 439 990,55	0,00		
Итого по контрактам МКПЗН/ГКПЗН	131	5 196,20	4 915,14	213 242 330,88	148 349 591,80	53 660 774,37	11 231 964,71	0,00		
Итого по контрактам МКПЗН/ЛКПЗН	60	2 741,40	2 585,96	92 491 685,89	67 878 040,00	22 677 940,24	1 935 705,65	0,00		
Итого по контрактам КПВР	34	1 554,40	1 321,40	38 933 740,25	35 344 059,05	3 285 365,70	304 315,50	0,00		
Итого по контрактам КВ/КВС	14	755,30	755,30	13 981 876,00	13 838 326,28	134 778,48	8 771,24	0,00		
<b>Итого по этапу 2019 года:</b>	87	4 127,80	3 786,08	107 559 884,08	93 591 382,04	12 800 222,00	1 168 280,04	0,00		
Итого по контрактам МКПЗН/ГКПЗН	4	200,40	194,00	6 602 208,00	6 536 185,92	62 720,98	3 301,10	0,00		
Итого по контрактам МКПЗН/ЛКПЗН	37	1 719,70	1 594,68	50 594 615,03	40 396 109,48	9 343 980,26	854 525,29	0,00		
Итого по контрактам КПВР	33	1 486,50	1 276,20	37 061 511,05	33 490 552,14	3 268 328,42	302 630,49	0,00		
Итого по контрактам КВ/КВС	13	721,20	721,20	13 301 550,00	13 168 534,50	125 192,34	7 823,16	0,00		

Заявка на получение финансовой поддержки за счет средств Фонда решение Правления от от "28" Июня 2019 года №6325-вн									
Итого по заявке:	87	4 127,80	3 786,08	107 559 884,08	93 591 382,04	12 800 222,00	1 168 280,04	0,00	
Итого по Аликовский муниципальный район:	1	48,00	47,10	1 251 701,34	1 239 184,33	11 640,82	876,19	0,00	
Итого по контрактам КПВР	1	48,00	47,10	1 251 701,34	1 239 184,33	11 640,82	876,19	0,00	
Итого по Город Алагтырь:	31	1 464,49	1 268,00	39 491 646,59	39 096 730,11	316 258,06	78 658,42	0,00	
Итого по контрактам МКПЗН/ГКПЗН	17	816,10	758,10	24 214 545,00	23 972 399,53	193 470,36	48 675,11	0,00	
Итого по контрактам КПВР	14	648,39	509,90	15 277 101,59	15 124 330,58	122 787,70	29 983,31	0,00	
Итого по Город Шумерля:	8	290,10	266,68	9 075 653,76	8 984 897,22	69 882,54	20 874,00	0,00	
Итого по контрактам МКПЗН/ГКПЗН	7	256,90	237,08	8 068 306,56	7 987 623,49	62 125,97	18 557,10	0,00	
Итого по контрактам КПВР	1	33,20	29,60	1 007 347,20	997 273,73	7 756,57	2 316,90	0,00	
Итого по Порецкий муниципальный район:	18	990,90	975,00	21 159 558,00	20 947 962,42	199 717,84	11 877,74	0,00	
Итого по контрактам МКПЗН/ГКПЗН	4	200,40	194,00	6 602 208,00	6 536 185,92	62 720,98	3 301,10	0,00	
Итого по контрактам КПВР	1	69,30	59,80	1 255 800,00	1 243 242,00	11 804,52	753,48	0,00	
Итого по контрактам КВ/ КВС	13	721,20	721,20	13 301 550,00	13 168 534,50	125 192,34	7 823,16	0,00	
Итого по Урмарский муниципальный район:	9	421,51	384,60	12 224 141,70	12 101 900,27	114 404,30	7 837,13	0,00	
Итого по контрактам КПВР	9	421,51	384,60	12 224 141,70	12 101 900,27	114 404,30	7 837,13	0,00	
Итого по Цивильский муниципальный район:	20	912,80	844,70	24 357 182,69	11 220 707,69	12 088 318,44	1 048 156,56	0,00	
Итого по контрактам МКПЗН/ГКПЗН	13	646,70	599,50	18 311 763,47	8 436 086,46	9 088 383,93	787 293,08	0,00	
Итого по контрактам КПВР	7	266,10	245,20	6 045 419,22	2 784 621,23	2 999 934,51	260 863,48	0,00	
Итого по этапу 2020 года:	34	1 208,90	1 131,52	40 552 300,06	39 633 247,53	567 235,70	351 816,83	0,00	
Итого по контрактам МКПЗН/ГКПЗН	33	1 174,80	1 097,42	39 871 974,06	38 963 455,75	557 649,56	350 868,75	0,00	
Итого по контрактам КВ/ КВС	1	34,10	34,10	680 326,00	669 791,78	9 586,14	948,08	0,00	
Заявка на получение финансовой поддержки за счет средств Фонда решение Правления от от "28" Декабря 2020 года №14214-вн									

<b>Итого по заявке:</b>	34	1 208,90	1 131,52	40 552 300,06	39 633 247,53	567 235,70	351 816,83	0,00
<b>Итого по Город Шумерля:</b>	34	1 208,90	1 131,52	40 552 300,06	39 633 247,53	567 235,70	351 816,83	0,00
Итого по контрактам МКПЗН/ГКПЗН	33	1 174,80	1 097,42	39 871 974,06	38 963 455,75	557 649,56	350 868,75	0,00
Итого по контрактам КВ/КВС	1	34,10	34,10	680 326,00	669 791,78	9 586,14	948,08	0,00
<b>Итого по этапу 2022 года:</b>	181	7 390,03	6 741,00	331 605 613,26	211 053 599,20	100 151 363,28	20 400 650,78	0,00
Итого по контрактам МКСТР/КСТР	63	2 479,43	2 080,80	121 068 164,38	78 868 211,64	33 759 962,19	8 439 990,55	0,00
Итого по контрактам МКПЗН/ГКПЗН	94	3 821,00	3 623,72	166 768 148,82	102 849 950,13	53 040 403,83	10 877 794,86	0,00
Итого по контрактам МКПЗН/ГКПЗН	23	1 021,70	991,28	41 897 070,86	27 481 930,52	13 333 959,98	1 081 180,36	0,00
Итого по контрактам КПВР	1	67,90	45,20	1 872 229,20	1 853 506,91	17 037,28	1 685,01	0,00
<b>Заявка на получение финансовой поддержки за счет средств Фонда решения Правления от от "17" Февраля 2022 года №3060-вн</b>								
<b>Итого по заявке:</b>	181	7 390,03	6 741,00	331 605 613,26	211 053 599,20	100 151 363,28	20 400 650,78	0,00
<b>Итого по Вурнарский муниципальный округ:</b>	4	148,70	140,50	6 656 912,48	0,00	6 124 359,98	532 552,50	0,00
Итого по контрактам МКПЗН/ГКПЗН	4	148,70	140,50	6 656 912,48	0,00	6 124 359,98	532 552,50	0,00
<b>Итого по Город Чебоксары:</b>	63	2 479,43	2 080,80	121 068 164,38	78 868 211,64	33 759 962,19	8 439 990,55	0,00
Итого по контрактам МКСТР/КСТР	63	2 479,43	2 080,80	121 068 164,38	78 868 211,64	33 759 962,19	8 439 990,55	0,00
<b>Итого по Город Шумерля:</b>	57	2 314,90	2 242,80	92 899 018,80	91 970 028,61	845 381,07	83 609,12	0,00
Итого по контрактам МКПЗН/ГКПЗН	41	1 569,00	1 527,42	63 267 263,82	62 634 591,18	575 732,10	56 940,54	0,00
Итого по контрактам МКПЗН/ГКПЗН	15	678,00	670,18	27 759 525,78	27 481 930,52	252 611,69	24 983,57	0,00
Итого по контрактам КПВР	1	67,90	45,20	1 872 229,20	1 853 506,91	17 037,28	1 685,01	0,00
<b>Итого по Моргаушский муниципальный округ:</b>	18	788,40	704,60	32 059 854,00	0,00	27 027 912,44	5 031 941,56	0,00
Итого по контрактам МКПЗН/ГКПЗН	14	593,40	524,00	24 579 221,40	0,00	20 070 924,13	4 508 297,27	0,00
Итого по контрактам МКПЗН/ГКПЗН	4	195,00	180,60	7 480 632,60	0,00	6 956 988,31	523 644,29	0,00
<b>Итого по Урмарский муниципальный округ:</b>	8	367,60	367,60	15 226 359,60	0,00	14 465 041,62	761 317,98	0,00



Регистр

сопоставлений об отчетах жилых помещений, предусмотренных вылату гражданам по изменению жилого помещения, а также субсидии на приобретение (строительство) жилых помещений и (или) субсидии на возмещение части расходов на оплату процентов за пользование займом или кредитом, использованным на приобретение (строительство) жилых помещений

Наименование субъекта РФ:

Чувашская Республика

Отчет представляется по состоянию на:

01.01.2023

№ п/п	Результат оплаты		Контрактные номера	Подпись заявителя	Итого по заявке	Размер компенсации за изменение жилого помещения				Размер предельных субсидий собственным жилым помещениям в квартирах МКД				Субсидии на приобретение (строительство) жилых помещений				Субсидии на возмещение части расходов на оплату процентов за пользование займом или кредитом, использованным на приобретение (строительство) жилых помещений						
	Тип	Дата				№	руб.	руб.	руб.	руб.	руб.	руб.	руб.	руб.	руб.	руб.	руб.	руб.	руб.	руб.	руб.	руб.		
1	2	3	4	5	6	7	8	9	10	11	12	13	14	15	16	17	18	19	20	21	22			
Итого по субъекту Российской Федерации:						13 981 876,00	13 838 326,28	13 477,48	8 771,24	0,00	0,00	0,00	0,00	0,00	0,00	0,00	0,00	0,00	0,00	0,00	0,00	0,00		
Итого по году 2019 года:						13 301 550,00	13 168 534,50	125 192,34	7 823,16	0,00	0,00	0,00	0,00	0,00	0,00	0,00	0,00	0,00	0,00	0,00	0,00	0,00	0,00	
Заявки на получение финансовой помощи за счет средств Фонда решения Правления от "ЗФ" Июнь 2019 года №6325-ин																								
Итого по заявке:						13 301 550,00	13 168 534,50	125 192,34	7 823,16	0,00	0,00	0,00	0,00	0,00	0,00	0,00	0,00	0,00	0,00	0,00	0,00	0,00	0,00	
Итого по Программе муниципальной район:																								
1	КВ	17.10.2019	1	1	48,00	1 039 400,00	1 029 006,00	9 770,37	625,63	0,00	0,00	0,00	0,00	0,00	0,00	0,00	0,00	0,00	0,00	0,00	0,00	0,00	0,00	
2	КВ	12.11.2019	2	1	60,10	598 600,00	588 614,00	9 986,84	599,16	0,00	0,00	0,00	0,00	0,00	0,00	0,00	0,00	0,00	0,00	0,00	0,00	0,00	0,00	
3	КВ	22.11.2019	7	1	62,60	1 022 300,00	1 012 275,00	9 611,50	613,50	0,00	0,00	0,00	0,00	0,00	0,00	0,00	0,00	0,00	0,00	0,00	0,00	0,00	0,00	
4	КВ	22.11.2019	6	1	50,10	1 005 100,00	995 049,00	9 447,94	603,06	0,00	0,00	0,00	0,00	0,00	0,00	0,00	0,00	0,00	0,00	0,00	0,00	0,00	0,00	
5	КВ	22.11.2019	5	1	49,90	972 300,00	962 775,00	9 141,50	383,50	0,00	0,00	0,00	0,00	0,00	0,00	0,00	0,00	0,00	0,00	0,00	0,00	0,00	0,00	
6	КВ	22.11.2019	4	1	47,10	915 750,00	906 392,50	8 608,05	549,45	0,00	0,00	0,00	0,00	0,00	0,00	0,00	0,00	0,00	0,00	0,00	0,00	0,00	0,00	
7	КВ	25.11.2019	9	1	62,80	1 003 300,00	993 257,00	9 451,02	601,98	0,00	0,00	0,00	0,00	0,00	0,00	0,00	0,00	0,00	0,00	0,00	0,00	0,00	0,00	
8	КВ	25.11.2019	8	1	47,10	854 100,00	845 559,00	8 038,54	512,46	0,00	0,00	0,00	0,00	0,00	0,00	0,00	0,00	0,00	0,00	0,00	0,00	0,00	0,00	
9	КВ	26.11.2019	10	1	50,10	986 100,00	976 239,00	9 269,34	591,66	0,00	0,00	0,00	0,00	0,00	0,00	0,00	0,00	0,00	0,00	0,00	0,00	0,00	0,00	
10	КВ	29.11.2019	13	1	50,10	984 900,00	955 251,00	9 070,06	578,94	0,00	0,00	0,00	0,00	0,00	0,00	0,00	0,00	0,00	0,00	0,00	0,00	0,00	0,00	
11	КВ	29.11.2019	12	1	60,10	1 039 700,00	1 029 303,00	9 771,18	623,82	0,00	0,00	0,00	0,00	0,00	0,00	0,00	0,00	0,00	0,00	0,00	0,00	0,00	0,00	
12	КВ	29.11.2019	11	1	48,00	922 000,00	912 780,00	8 666,80	553,20	0,00	0,00	0,00	0,00	0,00	0,00	0,00	0,00	0,00	0,00	0,00	0,00	0,00	0,00	
13	КВ	15.12.2020	1	1	61,20	1 577 600,00	1 361 824,00	14 987,20	788,80	0,00	0,00	0,00	0,00	0,00	0,00	0,00	0,00	0,00	0,00	0,00	0,00	0,00	0,00	
Итого по году 2020 года:						680 326,00	669 791,78	9 586,14	548,08	0,00	0,00	0,00	0,00	0,00	0,00	0,00	0,00	0,00	0,00	0,00	0,00	0,00	0,00	
Заявки на получение финансовой помощи за счет средств Фонда решения Правления от "ЗФ" Декабрь 2020 года №14214-ин																								
Итого по заявке:						680 326,00	669 791,78	9 586,14	548,08	0,00	0,00	0,00	0,00	0,00	0,00	0,00	0,00	0,00	0,00	0,00	0,00	0,00	0,00	0,00
Итого по Городу Шумерля:																								
1	КВ	27.12.2021	21AA133859	4	34,10	680 326,00	669 791,78	9 586,14	548,08	0,00	0,00	0,00	0,00	0,00	0,00	0,00	0,00	0,00	0,00	0,00	0,00	0,00	0,00	

Глава Чувашской Республики

О.А. Николаев





**ГРНБСТУ**  
**Инициатива субфедта №4:** Чувашская Республика  
**Отчет представляется по состоянию на:** 01.11.2023  
**Инициатива в строительстве многоквартирных домов, приобретение жилых помещений и многоквартирных домов**

№ п/п	Результаты контракта		Дата заключения экспертизы проектной документации	Дом, в котором приобретается/строится жилье		Комплектность жилищных помещений	Площадь приобретенных жилищных помещений кв. м.	Площадь предоставленных жилищных помещений кв. м.	Общая стоимость по контракту за счет средств бюджета МО	за счет средств Фонда СФ	за счет средств бюджета МО	Стоимость приобретения муниципальных жилых помещений по контракту за счет бюджетных средств в том числе:	Стоимость 1 кв. м., учитываемая в контракте	Этап строительной готовности дома	Дата ввода дома в эксплуатацию	Дата передачи помещения в пользование	
	Тип	Дата заключения		Номер	Муниципальное образование												Адрес
1	2	3	4	5	6	7	8	9	10	11	12	13	14	15	16	17	18
Итого по Субъекту РФ:																	
Итого по году 2019 года:																	
Итого по заводу:																	
Итого по Алсковской микрорайонной работе:																	
1	КПВР	30.10.2019	153	с. Алково	Респ. Чувашия, р.н. Алковский, с. Алково, ул. 60 лет Октября, д. 39	1	48,00	47,10	1 239 184,33	1 239 184,33	113 384 042,50	21 911 976,41	1 160 656,88	16	17	18	
Итого по Городу Алгаты:																	
2	КПВР	30.10.2019	045_322077	Алгаты	Респ. Чувашия, г. Алгаты, ул. Горького, д. 38	1	56,30	46,90	39 491 644,99	1 542 067,36	316 238,06	78 636,42	1 160 656,88	4	01.01.1981	28.11.2019	
3	КПВР	30.10.2019	039_322077	Алгаты	Респ. Чувашия, г. Алгаты, ул. Комарова, д. 13	1	60,20	47,70	1 557 644,00	1 438 348,40	12 149,62	3 426,82	27 568,92	4	01.01.1987	07.11.2019	
4	КПВР	30.10.2019	050_322077	Алгаты	Респ. Чувашия, г. Алгаты, ул. Комаровская, д. 77	1	53,30	46,20	1 564 417,00	1 548 772,83	12 202,45	3 441,72	29 241,44	4	01.01.1981	07.11.2019	
5	КПВР	30.10.2019	066_322077	Алгаты	Респ. Чувашия, г. Алгаты, ул. Мисловская, д. 121	1	32,99	20,30	690 849,60	683 941,10	5 388,63	1 519,87	20 941,18	4	01.01.1989	06.11.2019	
6	КПВР	30.10.2019	051_322077	Алгаты	Респ. Чувашия, г. Алгаты, ул. Комарова, д. 8	1	29,10	23,20	690 844,00	683 935,56	5 388,58	1 519,86	23 740,34	4	15.12.2016	07.11.2019	
7	КПВР	01.11.2019	053_322077	Алгаты	Респ. Чувашия, г. Алгаты, ул. Березовая, д. 3	1	32,80	25,40	847 045,94	838 575,48	6 606,96	1 863,50	25 824,57	4	01.01.1992	11.11.2019	
8	КПВР	01.11.2019	052_322077	Алгаты	Респ. Чувашия, г. Алгаты, ул. Мисловская, д. 58	1	34,60	21,70	720 030,53	712 830,22	5 616,24	1 584,07	20 810,13	4	01.01.1993	11.11.2019	
9	КПВР	06.11.2019	063_322077	Алгаты	Респ. Чувашия, г. Алгаты, мкр. Стрелка, д. 33	1	68,90	60,90	1 130 565,76	1 119 263,07	8 818,44	2 487,25	16 408,84	4	12.11.1983	18.11.2019	
10	КПВР	07.11.2019	062_322077	Алгаты	Респ. Чувашия, г. Алгаты, ул. Ленинградская, д. 10	1	42,80	41,30	1 320 472,39	1 307 267,67	11 069,24	2 155,48	30 852,16	4	20.12.2016	14.11.2019	
11	КПВР	07.11.2019	065_322077	Алгаты	Респ. Чувашия, г. Алгаты, ул. Комарова, д. 10	1	28,90	27,00	747 023,68	739 553,44	5 826,78	1 643,46	25 848,57	4	15.12.2016	13.11.2019	
12	КПВР	27.01.2020	073_322077	Алгаты	Респ. Чувашия, г. Алгаты, ул. мкр. Стрелка, д. 94а	1	51,00	26,90	788 985,70	761 290,89	5 998,05	1 691,76	15 078,05	4	02.12.2010	27.01.2020	
13	КПВР	28.01.2020	072_322077	Алгаты	Респ. Чувашия, г. Алгаты, ул. Ленинградская, д. 10	1	63,20	35,30	1 195 322,00	1 183 368,78	9 323,51	2 629,71	18 913,32	4	20.12.2016	28.01.2020	
14	КПВР	28.01.2020	075_322077	Алгаты	Респ. Чувашия, г. Алгаты, ул. Комарова, д. 19	1	45,10	43,10	1 400 666,00	1 386 659,36	13 781,95	254,69	31 056,90	4	20.06.2012	28.01.2020	
15	КПВР	03.06.2020	040_322077	Алгаты	Респ. Чувашия, г. Алгаты, ул. Перловская, д. 7	1	48,80	44,90	1 190 359,82	1 178 456,22	9 284,81	2 618,79	24 395,62	4	01.12.2010	10.06.2020	
16	МКПВР	23.10.2019	048_322077	Алгаты	Респ. Чувашия, г. Алгаты, мкр. Большой, д. 3	1	50,60	47,60	1 619 923,20	1 603 723,97	12 635,40	3 563,83	32 014,29	4	14.12.2016	30.10.2019	
17	МКПВР	23.10.2019	042_322077	Алгаты	Респ. Чувашия, г. Алгаты, мкр. Большой, д. 3	1	50,00	47,40	1 613 116,80	1 596 985,63	12 582,31	3 548,86	32 265,34	4	14.12.2016	29.10.2019	





Итого по плану 2020 года:	1 174,80	1 097,42	39 871 574,06	38 963 455,75	557 649,56	310 668,78			
Заявки на получение филиальной поддержки за счет средств Фонда развития Приволжья от "28" Декабря 2020 года №14214-нн									
Итого по заявке:	33	1 174,80	1 097,42	39 871 574,06	38 963 455,75	557 649,56	310 668,78		
Итого по Городу Шуверия:	33	1 174,80	1 097,42	39 871 574,06	38 963 455,75	557 649,56	310 668,78		
МКСПЗН 16.08.2021	081550000521000	25.03.2021	Шуверия	Респ. Чувашская, г. Шуверия, ул. Фрунзенская, д. 8	38 963 455,75	557 649,56	310 668,78	4	21.12.2021
Итого по плану 2022 года:	181	7 396,03	6 741,00	331 605 613,26	211 053 599,20	100 151 363,28	20 400 650,78		
Заявки на получение филиальной поддержки за счет средств Фонда развития Приволжья от "17" Февраля 2022 года №24668-нн									
Итого по заявке:	181	7 396,03	6 741,00	331 605 613,26	211 053 599,20	100 151 363,28	20 400 650,78		
Итого по Городу Чебоксары:	63	2 479,43	2 060,80	121 068 164,38	78 868 211,64	33 759 962,19	8 439 990,55		
МКСПЗН 11.05.2022	04	30.12.2021	Чебоксары	Респ. Чувашская, г. Чебоксары, Алатайский	78 868 211,64	33 759 962,19	8 439 990,55	2	
Итого по Городу Шуверия:	57	2 314,90	2 242,80	92 899 018,80	91 970 028,61	84 538 107,07	83 609,12		
МКСПЗН 08.07.2022	56-У		Шуверия	Респ. Чувашская, г. Шуверия, ул. Фрунзенская, д. 59, к. 2	1 853 506,91	17 037,28	1 685,01	4	01.01.1991
2	МКСПЗН 21.07.2022	62-У	Шуверия	Респ. Чувашская, г. Шуверия, ул. Фрунзенская, д. 8	27 759 525,78	252 611,69	24 983,57	4	21.12.2021
3	МКСПЗН 17.10.2022	85-У	Шуверия	Респ. Чувашская, г. Шуверия, ул. Фрунзенская, дом № 8а	63 267 263,82	575 732,10	36 940,54	2	
Итого по Урмарский муниципальный округ:	4	148,70	140,50	6 656 312,48	0,00	6 124 359,98	532 552,50		
МКСПЗН 09.12.2022	20	16.07.2021	Урмары	Респ. Чувашская, р-н. Урмарский, дт. Урмары, ул. Ленина, д. 33	148,70	140,50	6 124 359,98	4	04.08.2022
Итого по Морюшевский муниципальный округ:	18	788,40	704,60	32 059 854,00	0,00	27 027 912,44	5 031 941,56		
МКСПЗН 03.06.2022	477	25.07.2021	с Большой Суларь	Респ. Чувашская, р-н. Морюшевский, с. Большая Суларь, ул. Новая, д. 15	50,60	50,50	1 933 780,81	4	24.08.2021
6	МКСПЗН 03.06.2022	081550000522004	с Большой Суларь	Респ. Чувашская, р-н. Морюшевский, с. Большая Суларь, ул. Новая, д. 15	50,60	50,20	1 945 337,26	4	24.08.2021
7	МКСПЗН 25.07.2022	081550000522006	с Большой Суларь	Респ. Чувашская, р-н. Морюшевский, с. Большая Суларь, ул. Новая, д. 15	50,80	50,80	1 956 893,72	4	24.08.2021
8	МКСПЗН 11.10.2022	081550000522008	с Большой Суларь	Респ. Чувашская, р-н. Морюшевский, с. Большая Суларь, ул. Новая, д. 15	43,00	29,10	1 205 351,10	4	24.08.2021
9	МКСПЗН 19.12.2022	081550000522010	с Маргутаи	Респ. Чувашская, р-н. Морюшевский, с. Маргутаи, ул. Парковая, дом 11	451,30	397,50	15 225 557,91	0	
10	МКСПЗН 19.12.2022	081550000522010	с Маргутаи	Респ. Чувашская, р-н. Морюшевский, с. Маргутаи, ул. Парковая, дом 11	142,10	126,50	4 845 366,22	0	
Итого по Урмарский муниципальный округ:	8	367,60	367,60	15 226 359,60	0,00	14 465 041,62	761 317,98		
МКСПЗН 07.09.2022	33		Урмары	Респ. Чувашская, р-н. Урмарский, дт. Урмары, ул. Понорьяла, д. 7	367,60	367,60	14 465 041,62	2	
Итого по Чебоксарский муниципальный округ:	25	1 067,00	980,70	54 417 900,00	40 215 538,95	9 114 317,18	5 087 323,87		
МКСПЗН 29.07.2022	1207230		Кусей	Респ. Чувашская, р-н. Чебоксарский, ст. Кусей, ул. Первомайская, д. 11, к. 1	1 067,00	980,70	54 417 900,00	2	
Итого по Ягловский муниципальный округ:	6	224,00	224,00	9 278 304,00	0,00	8 814 388,80	463 915,20		
МКСПЗН 17.10.2022	8		с Ягловско	Респ. Чувашская, р-н. Ягловский, с. Ягловско, тер. РТЦ, д. 12	224,00	224,00	8 814 388,80	2	



*[Handwritten signature]*

Глава Чувашской Республики

О.А. Николаев


О Т Ч Е Т  
о ходе переселения граждан из аварийного жилищного фонда (в разрезе муниципальных образований)

Чувашская Республика

01.01.2023

Наименование субъекта Российской Федерации:  
Отчет представляется по состоянию на

№ п/п	Наименование муниципального образования	Распелено				Непрямые обстоятельства				Стоимость переселения за счет бюджетных средств				Экономия бюджетных средств				Возмещение части стоимости жилых помещений																
		Помещения		Площадь		Помещения		Площадь		Общая стоимость приобретенных/выкупленных помещений:		за счет средств бюджета МО		за счет средств бюджета СФ		за счет средств бюджета МО		Всего:		за счет средств граждан по договору о развитии застроенной территории		за счет средств граждан по договору о развитии застроенной территории		за счет средств собственников жилых помещений		за счет средств иных лиц по договору о развитии застроенной территории		за счет средств собственников жилых помещений						
		человек	кв.м	кв.м	кв.м	человек	кв.м	кв.м	кв.м	руб.	руб.	руб.	руб.	руб.	руб.	руб.	руб.	руб.	руб.	руб.	руб.	руб.	руб.	руб.	руб.	руб.	руб.	руб.	руб.					
1	Итого по субъекту РФ:	362	5 863,48	7	3 737,68	3	48,40	9	107 559 884,08	10	162 560 067,00	11	26 718 454,96	12	2 602 962,24	13	1 168 280,04	14	0,00	15	0,00	16	0,00	17	0,00	18	0,00	19	0,00	20	0,00			
	Итого по этапу 2019 года:	241	3 737,68	5	3 737,68	1	48,40	107 559 884,08	93 591 382,04	12 800 222,00	1 168 280,04	0,00	0,00	0,00	0,00	0,00	0,00	0,00	0,00	0,00	0,00	0,00	0,00	0,00	0,00	0,00	0,00	0,00	0,00	0,00				
	Итого по этапу 2020 года:	121	2 125,80	2	363,80	2	0,00	0,00	14 967 502,00	68 691 840,00	1 000 000,00	0,00	0,00	0,00	0,00	0,00	0,00	0,00	0,00	0,00	0,00	0,00	0,00	0,00	0,00	0,00	0,00	0,00	0,00	0,00				
1	Итого по муниципальному образованию:	1	47,10	0	0,00	0	0,00	0,00	39 491 646,59	39 036 230,11	11 640,82	876,19	0,00	0,00	0,00	0,00	0,00	0,00	0,00	0,00	0,00	0,00	0,00	0,00	0,00	0,00	0,00	0,00	0,00	0,00	0,00			
2	Итого по Городу Алатырь	31	2 668,00	0	0,00	0	0,00	0,00	8 984 897,22	69 882,54	20 874,00	0,00	0,00	0,00	0,00	0,00	0,00	0,00	0,00	0,00	0,00	0,00	0,00	0,00	0,00	0,00	0,00	0,00	0,00	0,00	0,00	0,00		
3	Итого по Городу Шумерля	8	266,68	0	0,00	0	0,00	0,00	21 159 538,00	20 947 962,42	199 717,84	11 877,74	0,00	0,00	0,00	0,00	0,00	0,00	0,00	0,00	0,00	0,00	0,00	0,00	0,00	0,00	0,00	0,00	0,00	0,00	0,00	0,00	0,00	
4	Итого по Городу Шумерля	60	975,00	0	0,00	0	0,00	0,00	12 224 141,70	12 101 900,27	114 404,30	7 837,13	0,00	0,00	0,00	0,00	0,00	0,00	0,00	0,00	0,00	0,00	0,00	0,00	0,00	0,00	0,00	0,00	0,00	0,00	0,00	0,00	0,00	
5	Итого по Урмарскому муниципальному образованию	23	384,60	0	0,00	0	0,00	0,00	24 357 182,69	11 220 707,69	12 088 318,44	1 048 156,56	0,00	0,00	0,00	0,00	0,00	0,00	0,00	0,00	0,00	0,00	0,00	0,00	0,00	0,00	0,00	0,00	0,00	0,00	0,00	0,00	0,00	0,00
6	Итого по Цивильскому муниципальному образованию	60	796,30	5	1 089,32	2	42,20	40 552 300,06	39 633 247,53	567 235,70	351 816,83	0,00	0,00	0,00	0,00	0,00	0,00	0,00	0,00	0,00	0,00	0,00	0,00	0,00	0,00	0,00	0,00	0,00	0,00	0,00	0,00	0,00	0,00	
7	Итого по Городу Шумерля	71	1 089,32	2	42,20	2	42,20	40 552 300,06	39 633 247,53	567 235,70	351 816,83	0,00	0,00	0,00	0,00	0,00	0,00	0,00	0,00	0,00	0,00	0,00	0,00	0,00	0,00	0,00	0,00	0,00	0,00	0,00	0,00	0,00	0,00	
8	Итого по этапу 2022 года:	50	1 036,48	0	0,00	0	0,00	43 769 300,06	29 335 437,43	13 350 997,26	1 082 865,37	0,00	0,00	0,00	0,00	0,00	0,00	0,00	0,00	0,00	0,00	0,00	0,00	0,00	0,00	0,00	0,00	0,00	0,00	0,00	0,00	0,00	0,00	
9	Итого по этапу 2023 года:	24	1 036,48	0	0,00	0	0,00	43 769 300,06	29 335 437,43	13 350 997,26	1 082 865,37	0,00	0,00	0,00	0,00	0,00	0,00	0,00	0,00	0,00	0,00	0,00	0,00	0,00	0,00	0,00	0,00	0,00	0,00	0,00	0,00	0,00	0,00	
1	Итого по Урмарскому муниципальному образованию	7	140,50	0	0,00	0	0,00	6 656 912,48	0,00	6 124 359,98	532 552,50	0,00	0,00	0,00	0,00	0,00	0,00	0,00	0,00	0,00	0,00	0,00	0,00	0,00	0,00	0,00	0,00	0,00	0,00	0,00	0,00	0,00	0,00	
2	Итого по Городу Чебоксары	0	0,00	0	0,00	0	0,00	0,00	0,00	0,00	0,00	0,00	0,00	0,00	0,00	0,00	0,00	0,00	0,00	0,00	0,00	0,00	0,00	0,00	0,00	0,00	0,00	0,00	0,00	0,00	0,00	0,00	0,00	
3	Итого по Городу Шумерля	35	715,38	0	0,00	0	0,00	29 651 754,98	29 335 437,43	269 648,97	26 668,58	0,00	0,00	0,00	0,00	0,00	0,00	0,00	0,00	0,00	0,00	0,00	0,00	0,00	0,00	0,00	0,00	0,00	0,00	0,00	0,00	0,00	0,00	0,00
4	Итого по Ибресинскому муниципальному образованию	0	0,00	0	0,00	0	0,00	0,00	0,00	0,00	0,00	0,00	0,00	0,00	0,00	0,00	0,00	0,00	0,00	0,00	0,00	0,00	0,00	0,00	0,00	0,00	0,00	0,00	0,00	0,00	0,00	0,00	0,00	
5	Итого по Моршарскому муниципальному образованию	8	180,60	0	0,00	0	0,00	7 480 632,60	0,00	6 956 988,31	523 644,29	0,00	0,00	0,00	0,00	0,00	0,00	0,00	0,00	0,00	0,00	0,00	0,00	0,00	0,00	0,00	0,00	0,00	0,00	0,00	0,00	0,00	0,00	0,00
6	Итого по Урмарскому муниципальному образованию	0	0,00	0	0,00	0	0,00	0,00	0,00	0,00	0,00	0,00	0,00	0,00	0,00	0,00	0,00	0,00	0,00	0,00	0,00	0,00	0,00	0,00	0,00	0,00	0,00	0,00	0,00	0,00	0,00	0,00	0,00	0,00
7	Итого по Чебоксарскому муниципальному образованию	0	0,00	0	0,00	0	0,00	0,00	0,00	0,00	0,00	0,00	0,00	0,00	0,00	0,00	0,00	0,00	0,00	0,00	0,00	0,00	0,00	0,00	0,00	0,00	0,00	0,00	0,00	0,00	0,00	0,00	0,00	0,00
8	Итого по Шемуршинскому муниципальному образованию	0	0,00	0	0,00	0	0,00	0,00	0,00	0,00	0,00	0,00	0,00	0,00	0,00	0,00	0,00	0,00	0,00	0,00	0,00	0,00	0,00	0,00	0,00	0,00	0,00	0,00	0,00	0,00	0,00	0,00	0,00	0,00
9	Итого по Яглыковский муниципальному образованию	0	0,00	0	0,00	0	0,00	0,00	0,00	0,00	0,00	0,00	0,00	0,00	0,00	0,00	0,00	0,00	0,00	0,00	0,00	0,00	0,00	0,00	0,00	0,00	0,00	0,00	0,00	0,00	0,00	0,00	0,00	0,00



Глава Чувашской Республики

О.А. Николаев  
20 года

О Т Ч Е Т  
о ходе переселения граждан из аварийного жилищного фонда (в разрезе МКД)

Наименование субъекта Российской Федерации: Чувашская Республика  
 Отчет представляется по состоянию на: 01.01.2023

№ п/п	Адрес расселяемого многоквартирного дома	Планируется расселить				Расселено				Неприведенные обстоятельства				Площадь	Дата завершения расселения	Дата сноса/реконструкции		
		гражданин	помещение	площадь	количество семей	в том числе		количество семей, выбравших в качестве способа переселения выплату возмещения за изъятые жилые помещения	количество семей, выбравших в качестве способа переселения выплату возмещения за изъятые жилые помещения	количество семей, выбравших в качестве способа переселения выплату возмещения за изъятые жилые помещения	количество семей, выбравших в качестве способа переселения выплату возмещения за изъятые жилые помещения	количество семей, выбравших в качестве способа переселения выплату возмещения за изъятые жилые помещения	количество семей, выбравших в качестве способа переселения выплату возмещения за изъятые жилые помещения				количество семей, выбравших в качестве способа переселения выплату возмещения за изъятые жилые помещения	
						человек	с/л											человек
1	2	3	4	5	6	7	8	9	10	11	12	13	14	15	16	17	18	19
Итого по субъекту РФ:		943	381	14 231,42	142	0	362	142	86	3 737,68	0	0	0	0	7	90,60	X	X
Итого по статусу 2019 года:		246	87	3 786,08	86	0	241	86	1	3 737,68	0	0	0	0	5	48,40	X	X
Итого по заявке:		246	87	3 786,08	86	0	241	86	1	3 737,68	0	0	0	0	5	48,40	X	X
Итого по Алкиевский муниципальный район		1	1	47,10	1	0	1	1	1	47,10	0	0	0	0	0	0,00	X	X
Итого по Горно-Шумерля		74	31	1 268,00	31	0	74	31	1	47,10	0	0	0	0	0,00	02.12.2019	10.04.2020	X
Итого по Горно-Шумерля, д. 44		5	2	83,00	2	0	5	2	0	83,00	0	0	0	0	0,00	09.01.2020	26.12.2020	X
Итого по Горно-Шумерля, д. 28		28	12	566,70	12	0	28	12	0	566,70	0	0	0	0	0,00	17.03.2020	25.12.2020	X
Итого по Горно-Шумерля, д. 4		12	4	164,30	4	0	12	4	0	164,30	0	0	0	0	0,00	10.08.2020	26.01.2021	X
Итого по Горно-Шумерля, ул. Комсомольская, д. 71		7	3	169,10	3	0	7	3	0	169,10	0	0	0	0	0,00	07.05.2020	30.06.2021	X
Итого по Горно-Шумерля, ул. Стреловая, д. 11		13	6	159,70	6	0	13	6	0	159,70	0	0	0	0	0,00	06.07.2020	27.12.2021	X
Итого по Горно-Шумерля, ул. Урицкого, д. 35		9	4	124,60	4	0	9	4	0	124,60	0	0	0	0	0,00	23.11.2020	01.04.2021	X
Итого по Горно-Шумерля		23	8	266,68	8	0	23	8	0	266,68	0	0	0	0	0,00	X	X	
Итого по Горно-Шумерля, ул. Пупкова, д. 23		23	8	266,68	8	0	23	8	0	266,68	0	0	0	0	0,00	27.03.2020	12.09.2022	X
Итого по Горно-Шумерля муниципальный район		60	18	975,00	18	0	60	18	0	975,00	0	0	0	0	0,00	X	X	
Итого по Горно-Шумерля, ул. Ленина, д. 171		60	18	975,00	18	0	60	18	0	975,00	0	0	0	0	0,00	26.07.2021	09.12.2021	X
Итого по Умарский муниципальный район		23	9	384,60	9	0	23	9	0	384,60	0	0	0	0	0,00	X	X	
Итого по Умарский, ул. Вокзальная, д. 12		23	9	384,60	9	0	23	9	0	384,60	0	0	0	0	0,00	24.02.2021	07.10.2021	X
Итого по Цивильский муниципальный район		65	20	844,70	19	0	60	19	1	796,30	1	0	0	5	1	48,40	X	X
Итого по Цивильский, ул. Молодежная, д. 8		65	20	844,70	19	0	60	19	1	796,30	1	0	0	5	1	48,40	X	X
Итого по статусу 2020 года:		73	34	1 131,52	32	1	71	32	2	1 089,32	2	0	0	2	2	42,20	X	X
Итого по заявке:		73	34	1 131,52	32	1	71	32	2	1 089,32	2	0	0	2	2	42,20	X	X
Итого по Горно-Шумерля		73	34	1 131,52	32	1	71	32	2	1 089,32	2	0	0	2	2	42,20	X	X
Итого по Горно-Шумерля, ул. Суркова, д. 95		12	4	116,50	4	0	12	4	0	116,50	0	0	0	0	0,00	30.12.2021	X	X
Итого по Горно-Шумерля, ул. Урукова, д. 17		61	30	1 015,02	28	1	59	28	2	972,82	2	0	0	2	2	42,20	X	X
Итого по статусу 2022 года:		624	260	9 313,82	24	0	50	24	0	1 036,48	0	0	0	0	0	0,00	X	X
Итого по заявке:		624	260	9 313,82	24	0	50	24	0	1 036,48	0	0	0	0	0	0,00	X	X
Итого по Буярский муниципальный округ		15	8	255,40	4	0	7	4	0	140,50	0	0	0	0	0	0,00	X	X
Итого по Буярский, пер. Коммунальный, д. 10		15	8	255,40	4	0	7	4	0	140,50	0	0	0	0	0,00	0,00	X	X
Итого по Горно-Шумерля		166	63	2 080,80	0	0	0	0	0	0,00	0	0	0	0	0,00	0,00	X	X
Итого по Горно-Шумерля, ул. Адырала		26	8	263,50	0	0	0	0	0	0,00	0	0	0	0	0,00	0,00	X	X
Итого по Горно-Шумерля, ул. Адырала		27	7	223,50	0	0	0	0	0	0,00	0	0	0	0	0,00	0,00	X	X
Итого по Горно-Шумерля, ул. Богдан Хмельницкого, д. 50		37	16	521,50	0	0	0	0	0	0,00	0	0	0	0	0,00	0,00	X	X
Итого по Горно-Шумерля, ул. Гражданская, д. 81		28	12	474,10	0	0	0	0	0	0,00	0	0	0	0	0,00	0,00	X	X



**О Т Ч Е Т**  
о ходе переселения граждан из аварийного жилищного фонда (иные программы субъекта РФ)

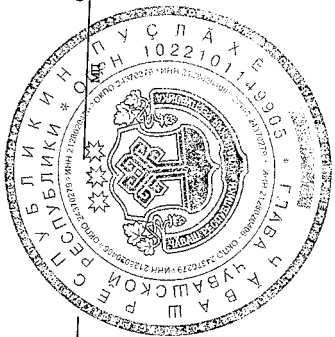
Наименование субъекта Российской Федерации: Чувашская Республика  
 Отчет представляется по состоянию на 01.01.2023

№ п/п	Адрес (расшифровка многоквартирного дома)	Планируется расселить			Расселено						Не расселенные обязательства						Дата завершения расселения	
		Граждане	Помещения	Площадь	Количество семей		Граждане	Помещения	Площадь	Количество семей		Граждане	Помещения	Площадь	Дата завершения расселения			
					в том числе	в том числе				в том числе	в том числе							
1	2	3	4	5	6	7	8	9	10	11	12	13	14	15	16	17	18	19
	Итого по субъекту РФ:	3	3	121,40	6	7	0	9	3	121,40	0	13	14	0	0	0	0,00	
	Итого по программе:	9	3	121,40	3	0	0	9	3	121,40	0	0	0	0	0	0	0,00	
	г. Чебоксары, ул. Энергетиков, д. 112, 8 в	9	3	121,40	3	0	0	9	3	121,40	0	0	0	0	0	0	0,00	X
	г. Чебоксары, ул. Энергетиков, д. 2/14	7	2	87,20	2	0	0	7	2	87,20	0	0	0	0	0	0	0,00	X
		2	1	34,20	1	0	0	2	1	34,20	0	0	0	0	0	0	0,00	24.02.2021
																		02.02.2021

*(Подпись)*

Глава Чувашской Республики

О.А. Николаев




20 года






Респ. Чувашская, г. Шумерля, ул. Урукова, л. 17	3	19,7	1	МКПЗН	Неизвестность места пребывания	письмо Управления Министерства внутренних дел Российской Федерации по городскому округу Королева ГУ МВД России по Московской области № 28/3-25690	26.11.2021	Направлено обращение и получено подтверждение из уполномоченного органа	письмо Управления Министерства внутренних дел Российской Федерации по городскому округу Королева ГУ МВД России по Московской области № 28/3-25690	26.11.2021	Респ. Чувашская, г. Шумерля, ул. Францева, д. 8
Респ. Чувашская, г. Шумерля, ул. Урукова, л. 17	13	22,5	1	МКПЗН	Судебный спор	исковое заявление об обязанности заключить договор мены жилых помещений № 06-05-22-9134	29.12.2021	Решение в пользу МО вступило в силу	зачное решение Шумерлянского районного суда Чувашской Республики № 2-154/2022	18.03.2022	Респ. Чувашская, г. Шумерля, ул. Францева, д. 8

Глава Чувашской Республики



О.А. Николаев



20 года

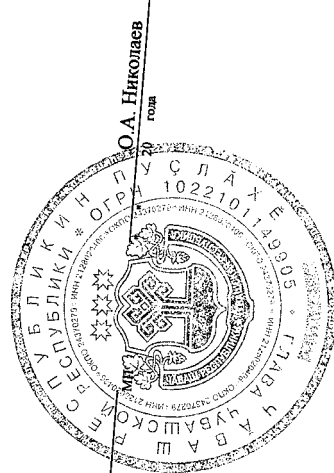
Наименование субъекта Российской Федерации:  
 Отчет предоставляется по состоянию на

РЕЕСТР

построенных домов/домов, в которых приобретались помещения в рамках реализации программы переселения граждан из аварийного жилищного фонда  
 Чувашская Республика  
 01.01.2023

№ п/п	Адрес дома, включенный в реализацию	Общая площадь дома	Тип контракта	Приобретена ли площадь по контракту	Дата получения разрешения на строительство	Наличие положительного заключения экспертизы проектной документации	Использование экологических эффективных проектных решений повторного использования	Выполнение требований Минстроя РФ к приобретаемым/ строящимся жилым помещениям	Дата ввода дома в эксплуатацию	Класс энергетической эффективности многоквартирного дома	Участие в приемке дома в эксплуатацию комиссией согласно п.2.2.15 договора о предоставлении и использовании финансовой поддержки Фонда	в т.ч. представительской организацией	Примечания
3	4	5	6	7	8	9	10	11	12				
1	г. Йошкар-Ола, ул. Советская, д. 15	4 087,10	X	X	X	X	X	X	X	X	X	X	
2	г. Йошкар-Ола, ул. Советская, д. 15	148,70	X	X	X	X	X	X	X	X	X	X	14
3	г. Йошкар-Ола, ул. Советская, д. 15	2 446,00	X	X	X	X	X	X	X	X	X	X	
4	г. Йошкар-Ола, ул. Советская, д. 15	2 446,00	X	X	X	X	X	X	X	X	X	X	
5	г. Йошкар-Ола, ул. Советская, д. 15	1 832,80	X	X	X	X	X	X	X	X	X	X	
6	г. Йошкар-Ола, ул. Советская, д. 15	1 832,80	X	X	X	X	X	X	X	X	X	X	
7	г. Йошкар-Ола, ул. Советская, д. 15	195,00	X	X	X	X	X	X	X	X	X	X	
8	г. Йошкар-Ола, ул. Советская, д. 15	195,00	X	X	X	X	X	X	X	X	X	X	

*(Handwritten signature)*



Глава Чувашской Республики

О.А. Николаев  
 2023 года

Отчет об использовании земельных участков, на которых расположены аварийные дома, в целях предоставления земельных участков в собственность/аренду (безвозмездно)

№ п/п	Адрес аварийного дома, который располагается на земельном участке	Общая площадь помещений в здании			Дата постановки на кадастровый учет земельного участка	Дата сноса аварийного дома	Полная стоимость земельного участка	Кадастровый номер земельного участка	Классификация земельного участка	Вид разрешенного использования земельного участка	Категория объектов, для которых используется земельный участок (кроме земель населенных пунктов)	Документ, подтверждающий использование земельного участка	Номер	Дата	Цена договора (цена аренды)	Приспособленность земельного участка	Согласование требований Федерального закона № 185-ФЗ (использование не предусмотрено)	Стоимость			
		м.кв.	кв.	м.														Общая стоимость	Стоимость в том числе:	за счет средств Фонда	
1	Итого по субъекту РФ:	2 241,38			X	X	13 140,00	X	X	X	X	X	X	X	X	X	10	83 202 701,39	83 202 701,39	0,00	
	Итого используется в нарушение пункта 13 части 1 статьи 14 Федерального закона № 185-ФЗ	0,00			X	X	0,00	X	X	X	X	X	X	X	X	X	0	0,00	0,00	0,00	
	Итого без определения назначения использования земельного участка	2 241,38			X	X	13 140,00	X	X	X	X	X	X	X	X	X	10	83 202 701,39	83 202 701,39	0,00	
	Итого по Алтайскому краю Мушкетерский район	47,10			X	X	255,00	X	X	X	X	X	X	X	X	X	X	10	1 251 701,34	1 251 701,34	0,00
1	с. Алаша, ул. Октябрьская, д. 12а	47,10			28.09.2018	10.04.2020	255,00	21:07:42:119:313	Общественное использование объектов капитального строительства	Не используется	Не используется				0,00		Назначение не определено	1 251 701,34	1 251 701,34	0,00	
	Итого по Горно-Алтайской Республике	1268,00			X	X	19 373,00	X	X	X	X	X	X	X	X	X	X	39 491 646,59	39 491 646,59	0,00	
2	г. Алейск, ул. Лермонтова, д. 44	83,00			16.06.1993	26.12.2020	2 765,00	21:03:01:0237:12	Жилая застройка	Не используется	Не используется				0,00		Назначение не определено	2 739 086,79	2 739 086,79	0,00	
3	г. Алейск, ул. Корова, д. 28	566,70			15.07.1992	25.12.2020	2 355,00	21:03:01:0509:16	Жилая застройка	Не используется	Не используется				0,00		Назначение не определено	18 281 399,17	18 281 399,17	0,00	
4	г. Алейск, ул. Корова, д. 4	164,90			16.06.1993	26.01.2021	829,00	21:03:01:0504:3	Жилая застройка	Не используется	Не используется				0,00		Назначение не определено	4 332 210,78	4 332 210,78	0,00	
5	г. Алейск, ул. Комсомольская, д. 71	169,10			16.06.1993	30.06.2021	1 599,00	21:03:01:0309:8	Жилая застройка	Не используется	Не используется				0,00		Назначение не определено	5 688 698,00	5 688 698,00	0,00	
6	г. Алейск, ул. Строителей, д. 11	159,70			29.07.1992	27.12.2021	990,00	21:03:01:0508:35	Жилая застройка	Не используется	Не используется				0,00		Назначение не определено	4 712 328,15	4 712 328,15	0,00	
7	г. Алейск, ул. Урицкого, д. 35	124,60			16.06.1993	01.04.2021	1 835,00	21:03:01:0224:9	Жилая застройка	Не используется	Не используется				0,00		Назначение не определено	3 737 394,70	3 737 394,70	0,00	
	Итого по Горно-Алтайской Республике	266,68			X	X	928,00	X	X	X	X	X	X	X	X	X	X	9 075 653,76	9 075 653,76	0,00	
8	г. Шумерля, ул. Пушкина, д. 23	266,68			11.02.2000	12.09.2022	928,00	21:05:01:0116:86	Отдых (рекреация)	Не используется	Не используется				0,00		Назначение не определено	9 075 653,76	9 075 653,76	0,00	
	Итого по Поречинский муниципальный район	975,00			X	X	971,00	X	X	X	X	X	X	X	X	X	X	21 159 858,00	21 159 858,00	0,00	
9	с. Поречье, ул. Ленина, д. 171	975,00			29.11.2013	09.12.2021	971,00	21:18:12:0206:529	Земельные участки (рекреационного назначения)	Не используется	Не используется				0,00		Назначение не определено	21 159 858,00	21 159 858,00	0,00	
	Итого по Урюковский муниципальный район	384,60			X	X	613,00	X	X	X	X	X	X	X	X	X	X	12 224 141,70	12 224 141,70	0,00	
10	пгт. Уюры, ул. Восковая, д. 12	384,60			08.12.2011	07.10.2021	613,00	21:19:17:0101:468	Земельные участки (рекреационного назначения)	Не используется	Не используется				0,00		Назначение не определено	12 224 141,70	12 224 141,70	0,00	



Глава Чувашской Республики

Протнуровано, протнуровано скреплено печатью на  
19 ( *деветнаест* ) листах

Глава Чувашской Республики  
*С.А. Николаев*  
С.А. Николаев

