

## ОТЧЕТ О ФИНАНСОВЫХ РЕЗУЛЬТАТАХ ДЕЯТЕЛЬНОСТИ

на 1 января 2023 г.

Главный распорядитель, распорядитель, получатель бюджетных средств,  
главный администратор, администратор доходов бюджета,  
главный администратор, администратор источников

финансирования дефицита бюджета Министерство культуры, по делам национальностей и архивного дела Чувашской Республики

Наименование бюджета (публично-правового образования) Министерства и ведомства

Периодичность: годовая

Единица измерения: руб.

Форма по ОКУД

Дата

по ОКПО

ИНН

Глава по БК

по ОКТМО

по ОКЕИ

КОДЫ	
Форма по ОКУД	0503121
Дата	01.01.2023
по ОКПО	71027866
ИНН	2128054290
Глава по БК	857
по ОКТМО	97701000
по ОКЕИ	383

Наименование показателя	Код строки	Код по КОСГУ	Бюджетная деятельность	Средства во временном распоряжении	Итого
1	2	3	4	5	6
<b>Доходы (стр. 020 + стр. 030 + стр. 040 + стр. 050 + стр. 060 + стр. 070 + стр. 090 + стр. 100 + стр. 110)</b>	010	100	986 122 762,11	-	986 122 762,11
<i>Налоговые доходы</i>	020	110	-	-	-
в том числе:					
<i>Доходы от собственности</i>	030	120	-	-	-
в том числе:					
<i>Доходы от оказания платных услуг (работ), компенсаций затрат</i>	040	130	11 571,85	-	11 571,85
в том числе:					
<i>Доходы от компенсации затрат</i>		134	11 571,85	-	11 571,85
<i>Штрафы, пени, неустойки, возмещения ущерба</i>	050	140	-	-	-
в том числе:					
<i>Безвозмездные денежные поступления текущего характера</i>	060	150	155 705 824,15	-	155 705 824,15
в том числе:					
<i>Поступления текущего характера от других бюджетов бюджетной системы Российской Федерации</i>		151	155 522 605,92	-	155 522 605,92
<i>Поступления текущего характера в бюджеты бюджетной системы Российской Федерации от бюджетных и автономных учреждений</i>		153	183 218,23	-	183 218,23

Наименование показателя	Код строки	Код по КОСГУ	Бюджетная деятельность	Средства во временном распоряжении	Итого
1	2	3	4	5	6
<i>Безвозмездные денежные поступления капитального характера</i>	070	160	-	-	-
в том числе:					
<i>Доходы от операций с активами</i>	090	170	830 112 101,11	-	830 112 101,11
в том числе:					
<i>Доходы от выбытия активов</i>		172	830 112 101,11	-	830 112 101,11
<i>Прочие доходы</i>	100	180	-	-	-
в том числе:					
<i>Безвозмездные неденежные поступления в сектор государственного управления</i>	110	190	293 265,00	-	293 265,00
в том числе:					
<i>Безвозмездные неденежные поступления текущего характера от сектора государственного управления и организаций государственного сектора</i>		191	293 265,00	-	293 265,00
<i>Расходы (стр. 160 + стр. 170 + стр. 190 + стр. 210 + стр. 230 + стр. 240 + стр. 250 + стр. 260 + стр. 270)</i>	150	200	2 059 020 264,34	-	2 059 020 264,34
в том числе:					
<i>Оплата труда и начисления на выплаты по оплате труда</i>	160	210	37 333 497,83	-	37 333 497,83
в том числе:					
<i>Зарботная плата</i>		211	29 124 069,90	-	29 124 069,90
<i>Прочие несоциальные выплаты персоналу в денежной форме</i>		212	11 000,00	-	11 000,00
<i>Начисления на выплаты по оплате труда</i>		213	8 198 427,93	-	8 198 427,93
<i>Оплата работ, услуг</i>	170	220	1 906 907,16	-	1 906 907,16
в том числе:					
<i>Услуги связи</i>		221	45 000,00	-	45 000,00
<i>Транспортные услуги</i>		222	73 500,00	-	73 500,00
<i>Прочие работы, услуги</i>		226	1 763 970,10	-	1 763 970,10
<i>Страхование</i>		227	24 437,06	-	24 437,06
<i>Обслуживание государственного (муниципального) долга</i>	190	230	-	-	-
в том числе:					
<i>Безвозмездные перечисления текущего характера организациям</i>	210	240	1 384 308 128,22	-	1 384 308 128,22
в том числе:					
<i>Безвозмездные перечисления текущего характера государственным (муниципальным) учреждениям</i>		241	1 384 308 128,22	-	1 384 308 128,22
<i>Безвозмездные перечисления бюджетам</i>	230	250	454 580 271,11	-	454 580 271,11



в том числе:					
Перечисления текущего характера другим бюджетам бюджетной системы Российской Федерации		251	354 191 242,60	-	354 191 242,60
Перечисления капитального характера другим бюджетам бюджетной системы Российской Федерации		254	100 389 028,51	-	100 389 028,51
<i>Социальное обеспечение</i>	240	260	5 978 335,62	-	5 978 335,62
в том числе:					
Пособия по социальной помощи населению в денежной форме		262	5 875 300,92	-	5 875 300,92
Социальные пособия и компенсации персоналу в денежной форме		266	103 034,70	-	103 034,70

Наименование показателя	Код строки	Код по КОСГУ	Бюджетная деятельность	Средства во временном распоряжении	Итого
1	2	3	4	5	6
<i>Расходы по операциям с активами</i>	250	270	1 126 749,20	-	1 126 749,20
в том числе:					
Амортизация		271	333 889,36	-	333 889,36
Расходование материальных запасов		272	792 859,84	-	792 859,84
<i>Безвозмездные перечисления капитального характера организациям</i>	260	280	172 668 041,95	-	172 668 041,95
в том числе:					
Безвозмездные перечисления капитального характера государственным (муниципальным) учреждениям		281	172 668 041,95	-	172 668 041,95
<i>Прочие расходы</i>	270	290	1 118 333,25	-	1 118 333,25
в том числе:					
Другие экономические санкции		295	12 000,00	-	12 000,00
Иные выплаты текущего характера физическим лицам		296	1 007 333,25	-	1 007 333,25
Иные выплаты текущего характера организациям		297	99 000,00	-	99 000,00
<b>Чистый операционный результат</b> (стр. 301–стр. 302); (стр. 310+стр. 410)	300		-1 072 897 502,23	-	-1 072 897 502,23
<i>Операционный результат до налогообложения (стр. 010–стр. 150)</i>	301		-1 072 897 502,23	-	-1 072 897 502,23
<b>Операции с нефинансовыми активами (стр. 320 + стр. 330 + стр. 350 + стр. 360 + стр. 370 + стр. 380 + стр. 390 + стр. 400)</b>	310		-482 859,76	-	-482 859,76
<i>Чистое поступление основных средств</i>	320		-126 198,36	-	-126 198,36
в том числе:					
увеличение стоимости основных средств	321	310	157 691,00	-	157 691,00
уменьшение стоимости основных средств	322	41X	283 889,36	-	283 889,36
в том числе:					
увеличение стоимости нематериальных активов	331	320	50 000,00	-	50 000,00
уменьшение стоимости нематериальных активов	332	42X	50 000,00	-	50 000,00
<i>Чистое поступление материальных запасов</i>	360		-356 661,40	-	-356 661,40
в том числе:					
увеличение стоимости материальных запасов	361	340	436 198,44	-	436 198,44
в том числе:					

Наименование показателя	Код строки	Код по КОСГУ	Бюджетная деятельность	Средства во временном распоряжении	Итого
1	2	3	4	5	6
уменьшение стоимости материальных запасов	362	440	792 859,84	-	792 859,84
в том числе:					
<b>Операции с финансовыми активами и обязательствами</b> (стр. 420–стр. 510)	410		-1 072 414 642,47	-	-1 072 414 642,47
<b>Операции с финансовыми активами</b> (стр. 430+стр. 440+стр. 450+стр. 460+стр. 470+стр. 480)	420		-747 107 819,36	-20 725,00	-747 128 544,36
<i>Чистое поступление денежных средств и их эквивалентов</i>	430		-1 769 992 783,70	-20 725,00	-1 770 013 508,70
в том числе:					
поступление денежных средств и их эквивалентов	431	510	212 619 429,11	-	212 619 429,11
выбытие денежных средств и их эквивалентов	432	610	1 982 612 212,81	20 725,00	1 982 632 937,81
<i>Чистое поступление акций и иных финансовых инструментов</i>	450		830 112 101,11	-	830 112 101,11
в том числе:					
увеличение стоимости акций и иных финансовых инструментов	451	530	830 112 101,11	-	830 112 101,11

Наименование показателя	Код строки	Код по КОСГУ	Бюджетная деятельность	Средства во временном распоряжении	Итого
1	2	3	4	5	6
<i>Чистое увеличение прочей дебиторской задолженности</i>	480		192 772 863,23	-	192 772 863,23
в том числе:					
увеличение прочей дебиторской задолженности	481	560	3 036 766 427,22	-	3 036 766 427,22
уменьшение прочей дебиторской задолженности	482	660	2 843 993 563,99	-	2 843 993 563,99
<b>Операции с обязательствами</b> (стр. 520+стр. 530+стр. 540+стр. 550+стр. 560)	510		325 306 823,11	-20 725,00	325 286 098,11
<i>Чистое увеличение прочей кредиторской задолженности</i>	540		297 716,38	-20 725,00	276 991,38
в том числе:					
увеличение прочей кредиторской задолженности	541	730	2 065 840 403,16	-	2 065 840 403,16
уменьшение прочей кредиторской задолженности	542	830	2 065 542 686,78	20 725,00	2 065 563 411,78

Наименование показателя	Код строки	Код по КОСГУ	Бюджетная деятельность	Средства во временном распоряжении	Итого
1	2	3	4	5	6
Доходы будущих периодов	550	х	325 126 800,00	-	325 126 800,00
Резервы предстоящих расходов	560	х	-117 693,27	-	-117 693,27

Руководитель  Каликова С.А. (подпись) (расшифровка подписи) Главный бухгалтер  Сысоева Т.И. (подпись) (расшифровка подписи)


« \_\_\_\_ » \_\_\_\_\_ 20 \_\_\_\_ г.

Централизованная бухгалтерия

Руководитель  
(уполномоченное лицо)



(должность) (подпись) (расшифровка подписи)

Исполнитель Ведущий бухгалтер  Власова Татьяна Геннадьевна (должность) (подпись) (расшифровка подписи) (телефон, e-mail)

"09" февраля 2023

Документ подписан электронной подписью. Дата представления 09.02.2023  
 Руководитель централизованной бухгалтерии(Сысоева Татьяна Игоревна, Сертификат: 39033752A69E8022D94AABDA4F815876, Действителен: с 02.03.2022 по 26.05.2023),Руководитель организации(Каликова Светлана Анатольевна, Сертификат: 23962D13599E7854F7207EBF1E27E29DDEE99CC1C, Действителен: с 23.12.2021 по 23.03.2023)