

Министерство здравоохранения Чувашской Республики



**ПРОФИЛЬ ТРЕЗВОСТИ
МУНИЦИПАЛЬНЫХ
ОБРАЗОВАНИЙ
ЧУВАШСКОЙ РЕСПУБЛИКИ**

Чебоксары - 2024

Рейтинг трезвости составлен на основе интегрированного количественного анализа

- ***Демографические показатели** (рождаемость, смертность, численность населения)

- ****Социальные показатели** (число преступлений, совершенными лицами, находящимися в состоянии алкогольного опьянения, число преступлений, связанных с незаконным производством и оборотом этилового спирта и алкогольной продукции, количество торговых объектов, осуществляющих розничную продажу алкогольной продукции, объемы розничных продаж водочной продукции, количество дней запрета продажи алкогольной продукции)

- *****Медицинские показатели** (смертность от отравления алкоголем, синдром зависимости от алкоголя)

Данные представлены: территориальным органом Федеральной службы государственной статистики по Чувашской Республике;

** МВД по Чувашской Республике; Минэкономразвития Чувашии, администрации муниципальных образований Чувашской Республики;

*** Управлением Роспотребнадзора по Чувашской Республике; БУ «Республиканский наркологический диспансер» Минздрава Чувашии

АЛАТЫРЬ

АЛАТЫРСКИЙ МУНИЦИПАЛЬНЫЙ ОКРУГ

Территория 1 944 кв.м.
 Центр – г. Алатырь.

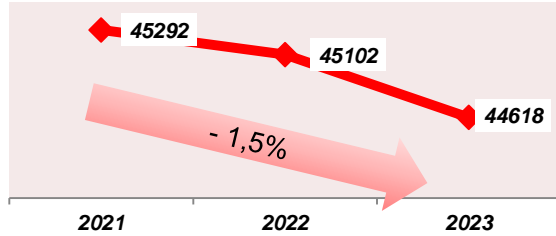
Количество дней запрета продажи алкогольной продукции:

г. Алатырь
 2021 г. – 5 дней
 2022 г. – 9 дней
 2023 г. – 4 дня

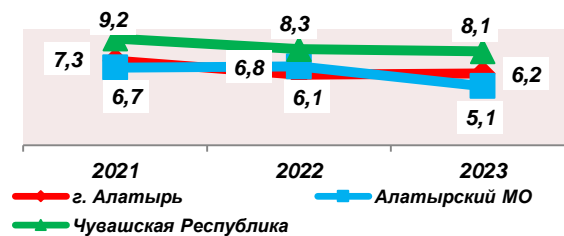
Алатырский муниципальный округ
 2021 г. – 5 дней
 2022 г. – 5 дней
 2023 г. – 5 дней

Демографические показатели

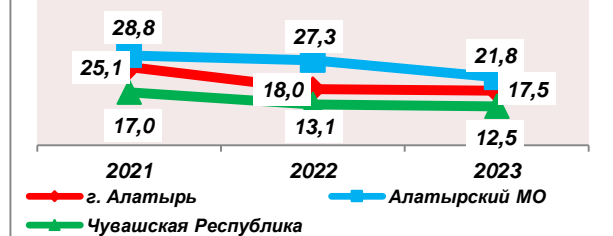
Население (человек)



Рождаемость (на 1000 человек населения)

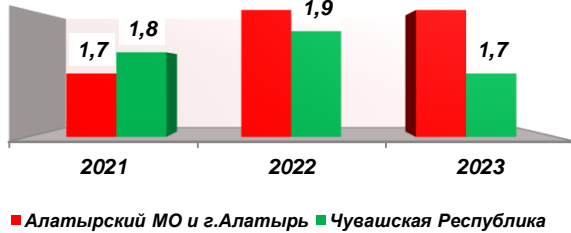


Смертность (на 1000 человек населения)

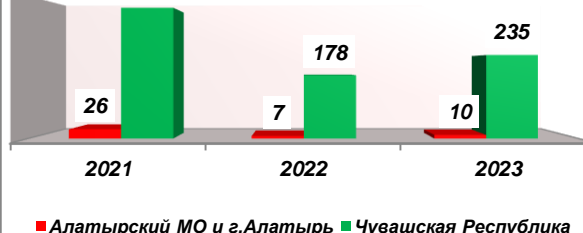


Социальные показатели

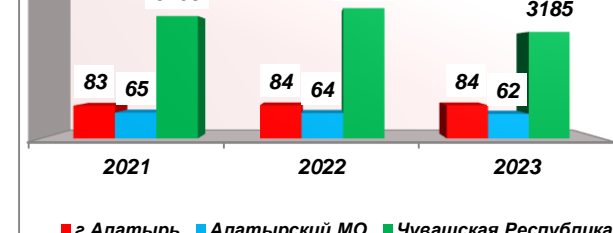
Число преступлений, совершенных лицами, находящимися в состоянии алкогольного опьянения (на 1000 населения)



Число правонарушений, связанных с незаконным производством и оборотом этилового спирта и алкогольной продукции (единиц)

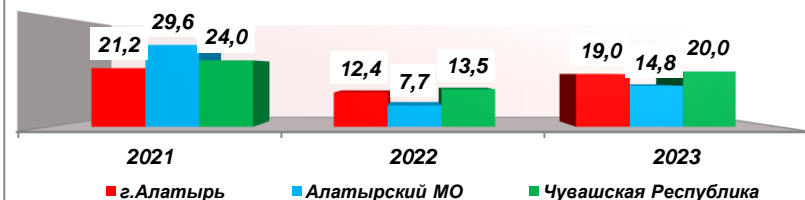


Количество торговых объектов, осуществляющих розничную продажу алкогольной продукции (единиц)

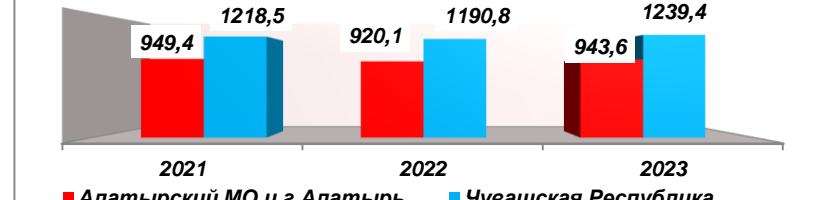


Медицинские показатели

Смертность от отравления алкоголем (на 100 тысяч населения)



Синдром зависимости от алкоголя (на 100 тысяч населения)



АЛИКОВСКИЙ МУНИЦИПАЛЬНЫЙ ОКРУГ

Территория - 554,1 кв.м.
Центр – село Аликово

Количество дней запрета продажи алкогольной продукции:

Аликовский муниципальный округ

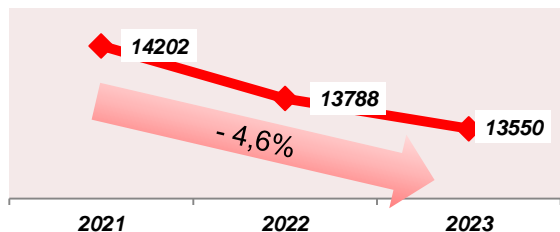
2021 г. – 4 дня

2022 г. – 4 дня

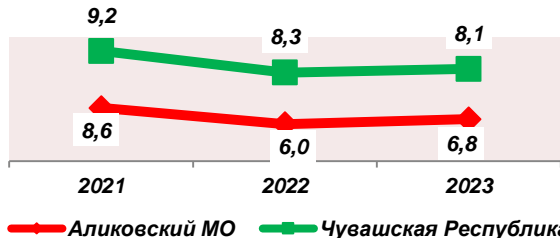
2023 г. – 4 дня

Демографические показатели

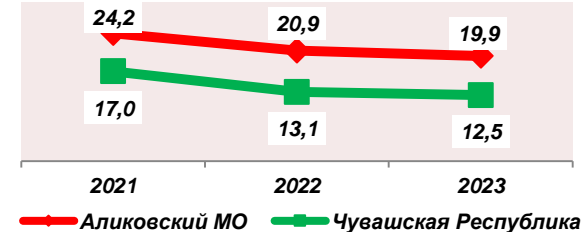
Население (человек)



Рождаемость (на 1000 человек населения)

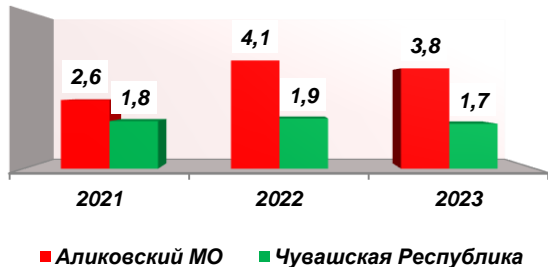


Смертность (на 1000 человек населения)

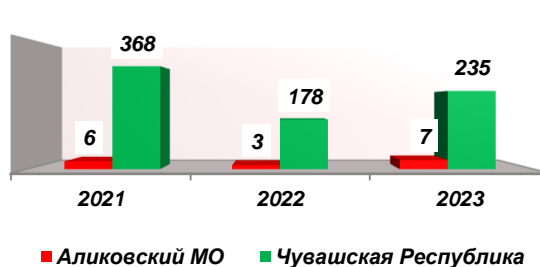


Социальные показатели

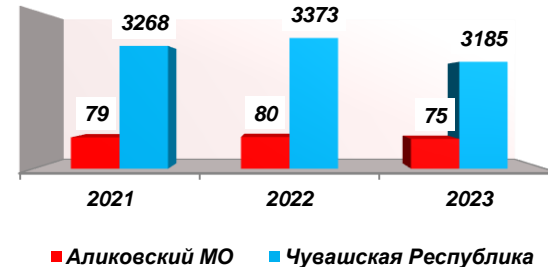
Число преступлений, совершенных лицами, находящимися в состоянии алкогольного опьянения (на 1000 населения)



Число правонарушений, связанных с незаконным производством и оборотом этилового спирта и алкогольной продукции (единиц)

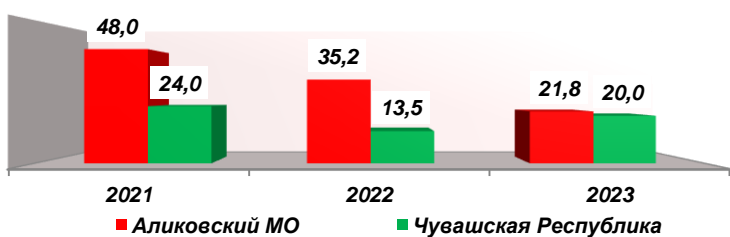


Количество торговых объектов, осуществляющих розничную продажу алкогольной продукции (единиц)

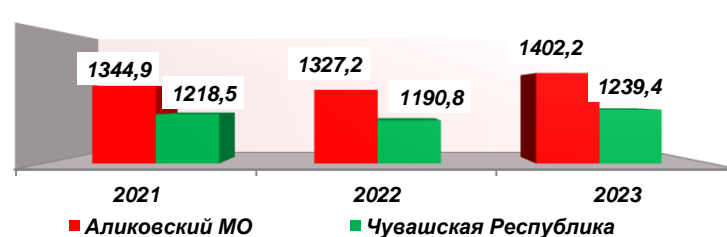


Медицинские показатели

Смертность от отравления алкоголем (на 100 тысяч населения)



Синдром зависимости от алкоголя (на 100 тысяч населения)



БАТЫРЕВСКИЙ МУНИЦИПАЛЬНЫЙ ОКРУГ

Территория – 943,66 кв.м.
Центр – село Батырево

Количество дней запрета продажи алкогольной продукции:

Батыревский муниципальный округ

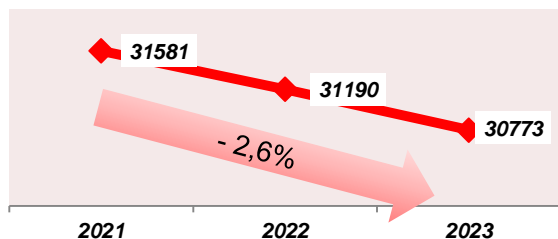
2021 г. – 4 дня

2022 г. – 7 дней

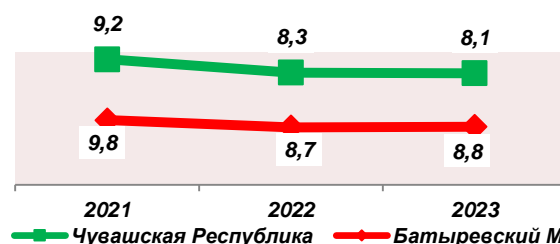
2023 г. – 5 дней

Демографические показатели

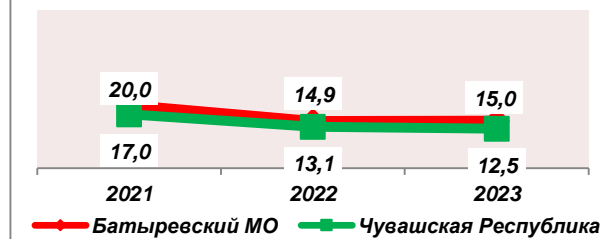
Население (человек)



Рождаемость (на 1000 человек населения)

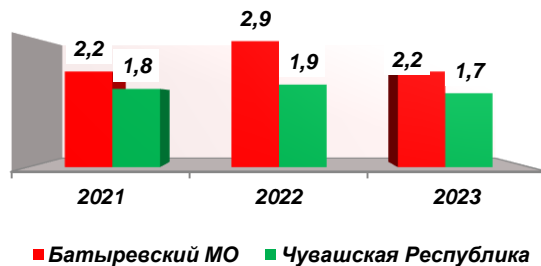


Смертность (на 1000 человек населения)

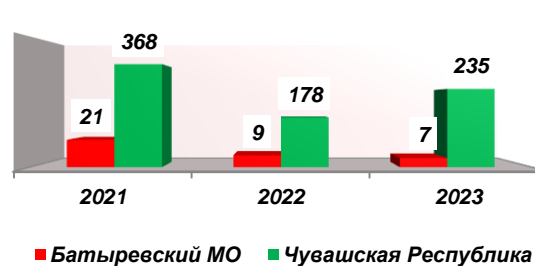


Социальные показатели

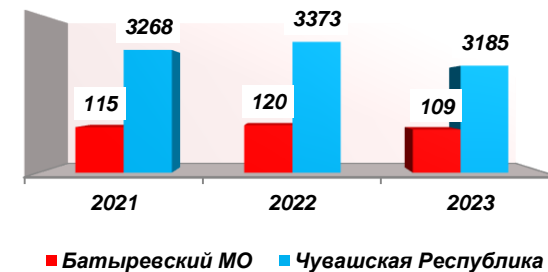
Число преступлений, совершенных лицами, находящимися в состоянии алкогольного опьянения (на 1000 населения)



Число правонарушений, связанных с незаконным производством и оборотом этилового спирта и алкогольной продукции (единиц)

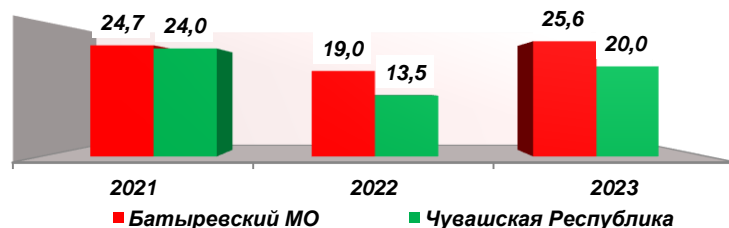


Количество торговых объектов, осуществляющих розничную продажу алкогольной продукции (единиц)

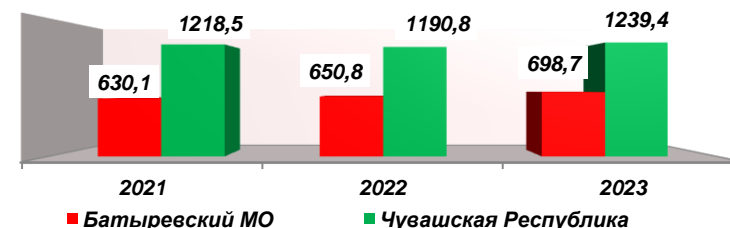


Медицинские показатели

Смертность от отравления алкоголем (на 100 тысяч населения)



Синдром зависимости от алкоголя (на 100 тысяч населения)



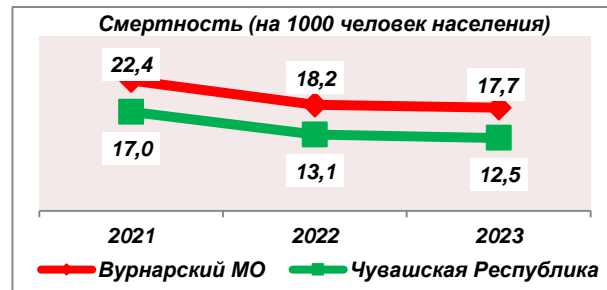
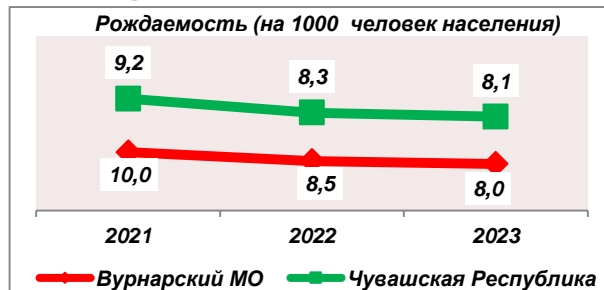
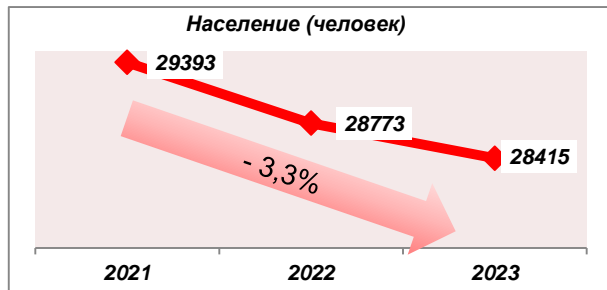
ВУРНАРСКИЙ МУНИЦИПАЛЬНЫЙ ОКРУГ

Территория – 1012,59 кв.м.
Центр – пгт Вурнары

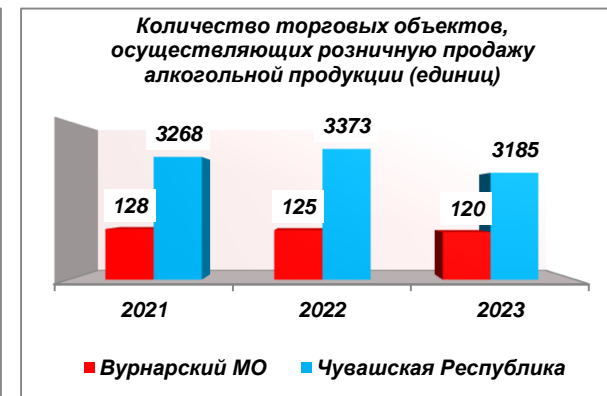
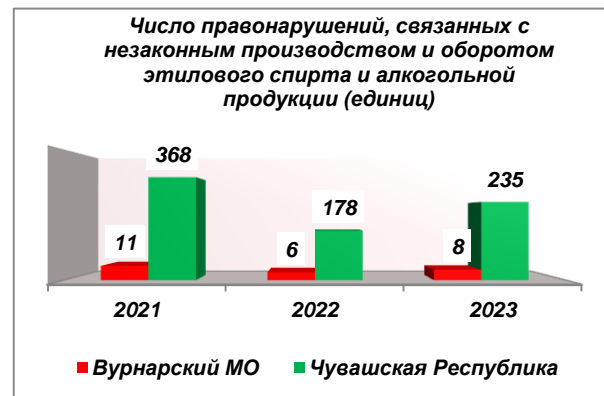
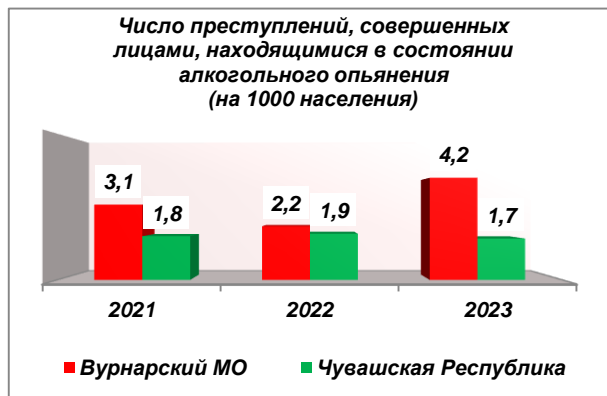
Количество дней запрета продажи алкогольной продукции:
Вурнарский муниципальный округ

2021 г. – 5 дней
2022 г. – 4 дня
2023 г. – 4 дня

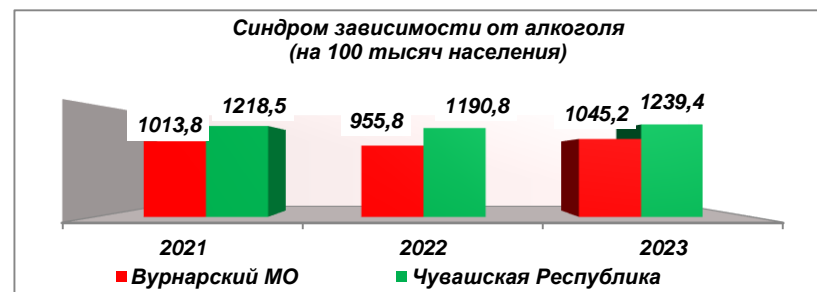
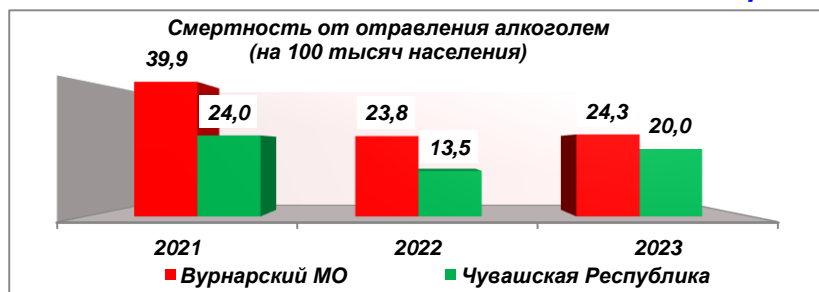
Демографические показатели



Социальные показатели



Медицинские показатели



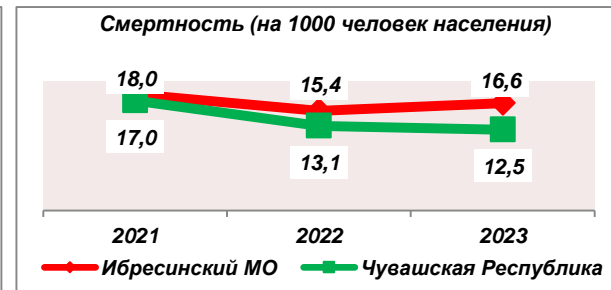
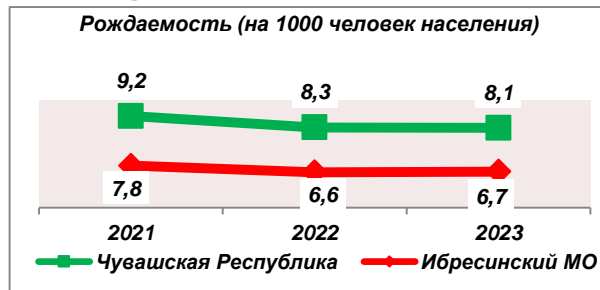
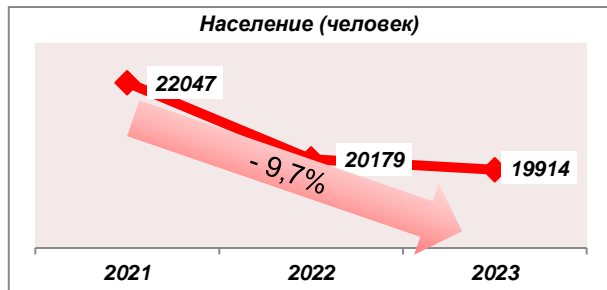
ИБРЕСИНСКИЙ МУНИЦИПАЛЬНЫЙ ОКРУГ

Территория – 1201,18 кв.м.
Центр – пгт Ибреси

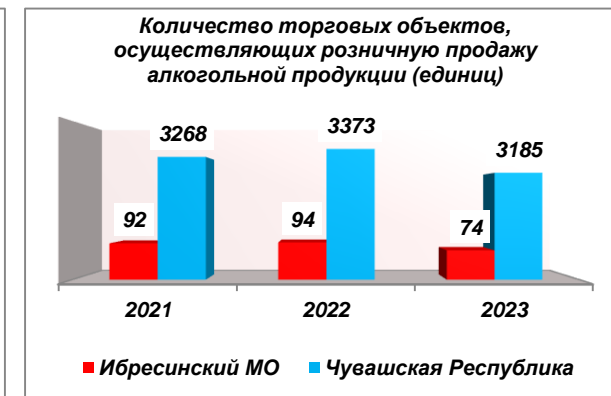
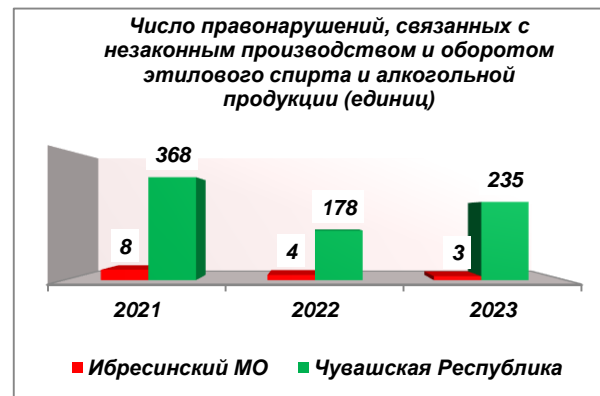
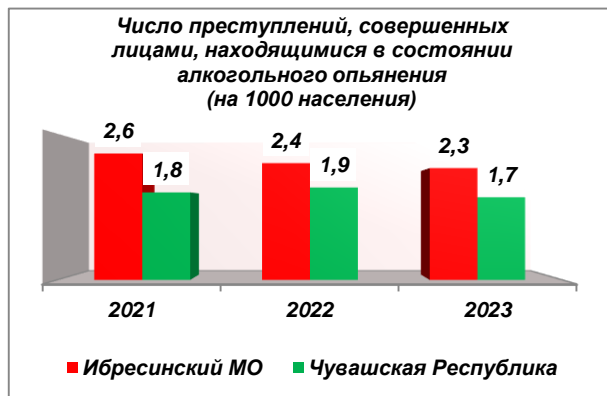
Количество дней запрета продажи алкогольной продукции:
Ибресинский муниципальный округ

2021 г. – 4 дня
2022 г. – 4 дня
2023 г. – 4 дня

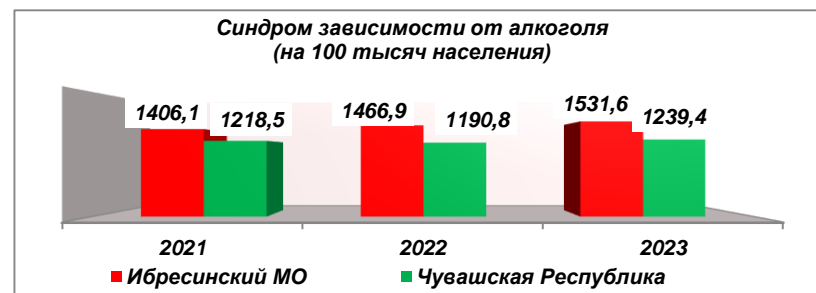
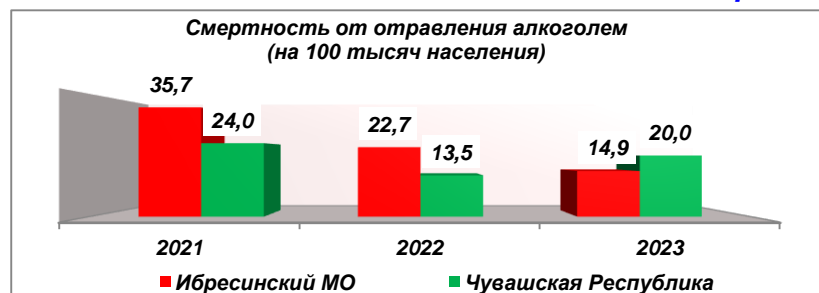
Демографические показатели



Социальные показатели



Медицинские показатели



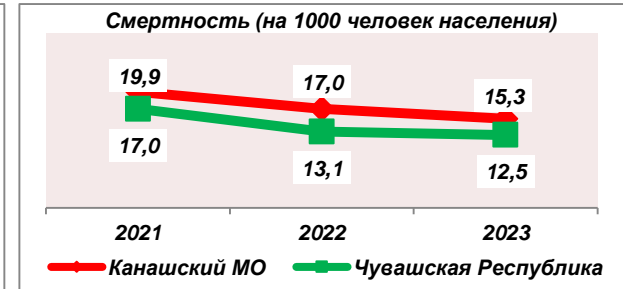
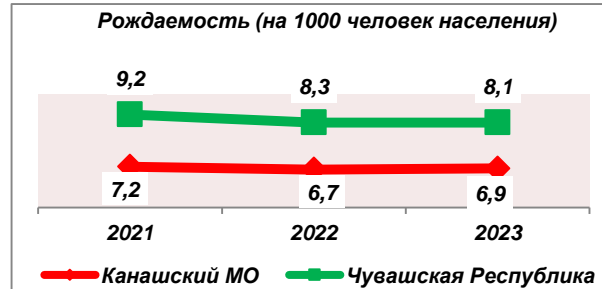
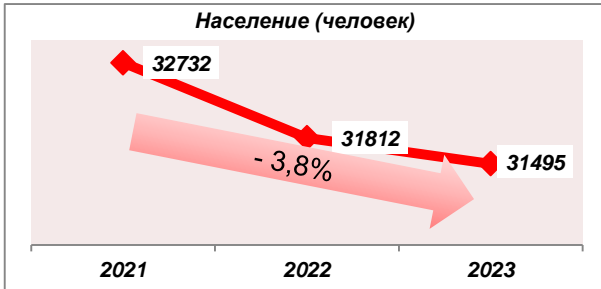
КАНАШСКИЙ МУНИЦИПАЛЬНЫЙ ОКРУГ

Территория – 981,4 кв.м.
Центр – город Канаш

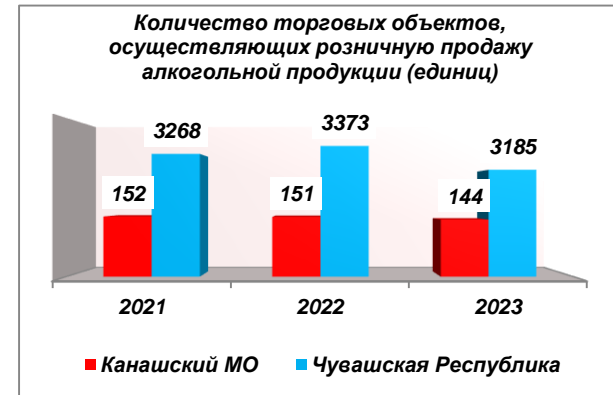
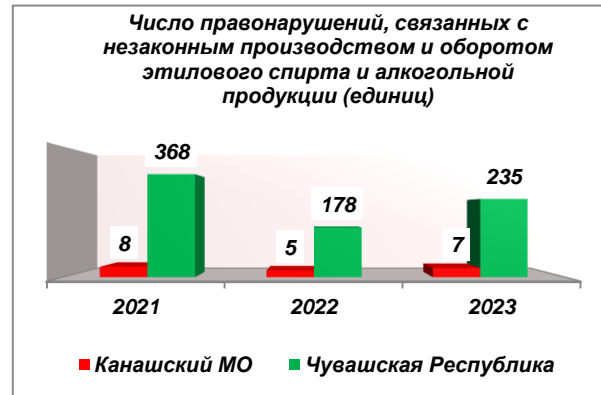
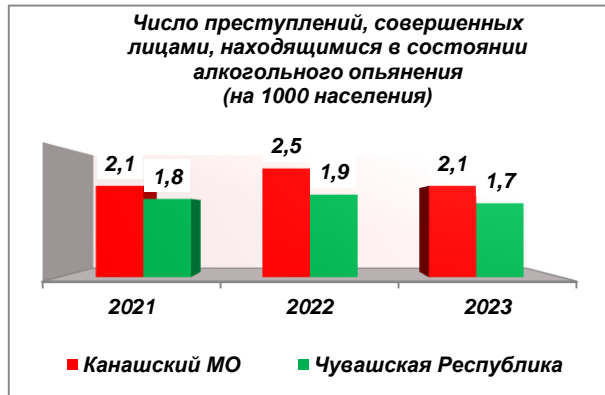
Количество дней запрета продажи алкогольной продукции:
Канашский муниципальный округ

2021 г. – 5 дней
2022 г. – 4 дня
2023 г. – 4 дня

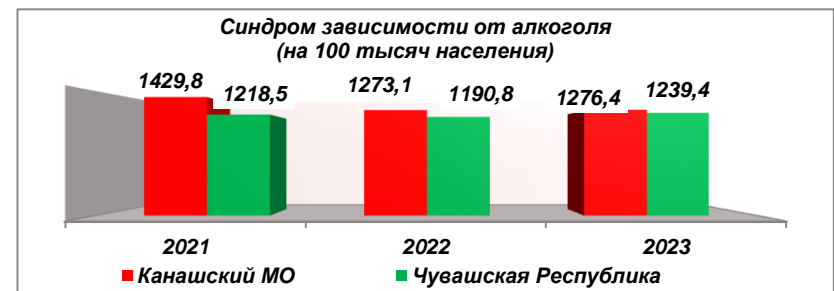
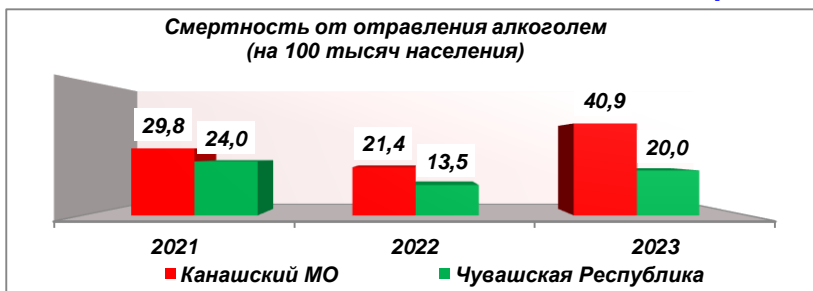
Демографические показатели



Социальные показатели



Медицинские показатели



КОЗЛОВСКИЙ МУНИЦИПАЛЬНЫЙ ОКРУГ

Территория – 516,75 кв.м.
Центр – город Козловка

Количество дней запрета продажи алкогольной продукции:

Козловский муниципальный округ

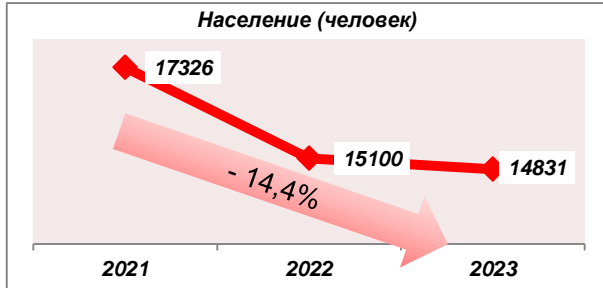
2021 г. – 4 дня

2022 г. – 3 дня

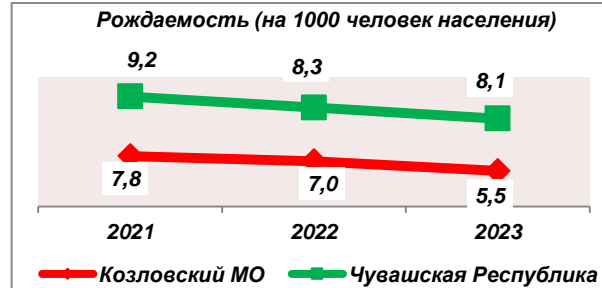
2023 г. – ... дня

Демографические показатели

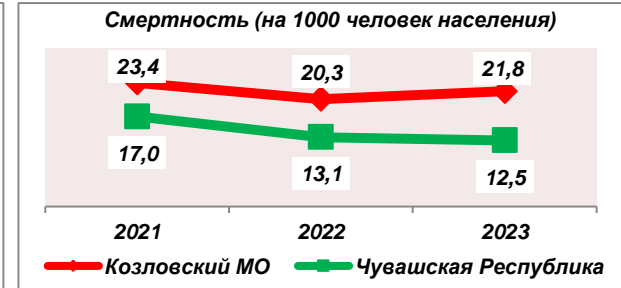
Население (человек)



Рождаемость (на 1000 человек населения)

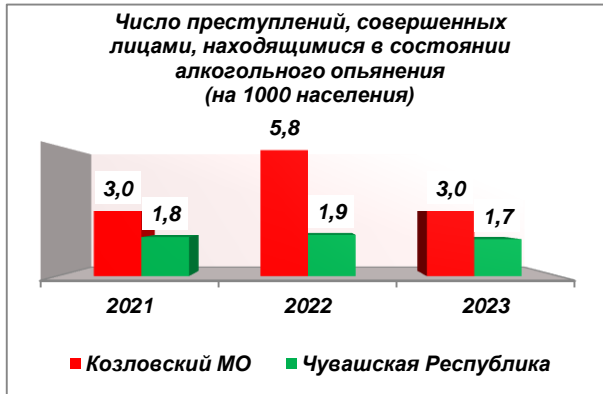


Смертность (на 1000 человек населения)

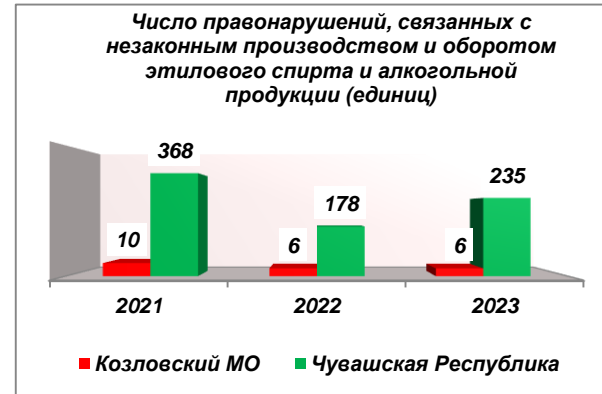


Социальные показатели

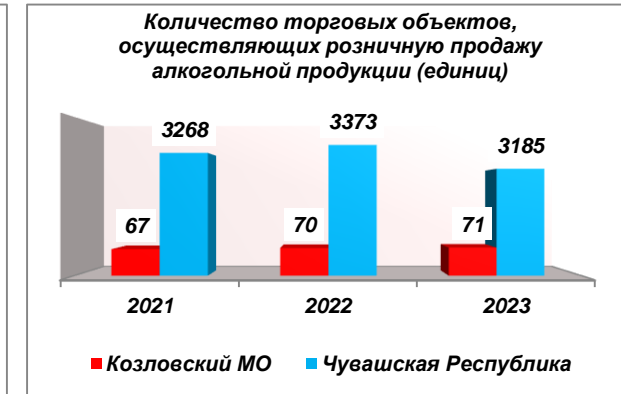
Число преступлений, совершенных лицами, находящимися в состоянии алкогольного опьянения (на 1000 населения)



Число правонарушений, связанных с незаконным производством и оборотом этилового спирта и алкогольной продукции (единиц)

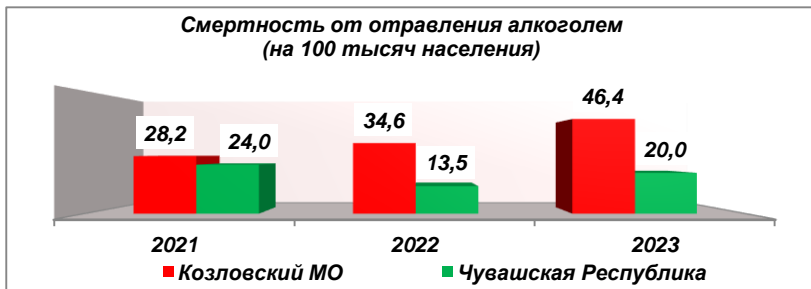


Количество торговых объектов, осуществляющих розничную продажу алкогольной продукции (единиц)

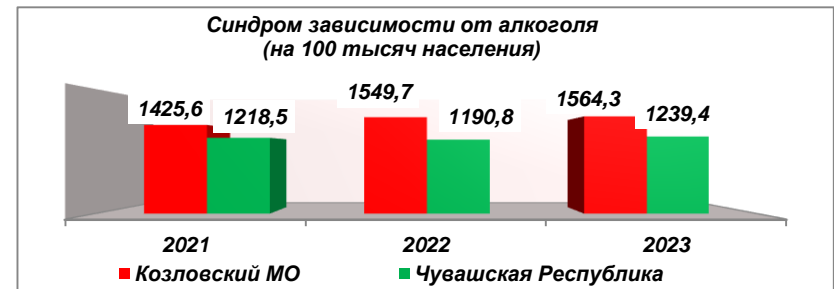


Медицинские показатели

Смертность от отравления алкоголем (на 100 тысяч населения)



Синдром зависимости от алкоголя (на 100 тысяч населения)



КОМСОМОЛЬСКИЙ МУНИЦИПАЛЬНЫЙ ОКРУГ

Территория – 630,30 кв.м.
Центр – село Комсомольское

Количество дней запрета продажи алкогольной продукции:

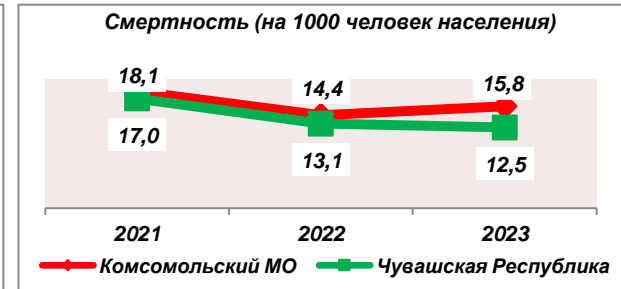
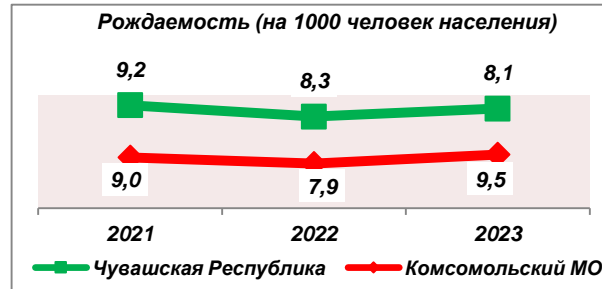
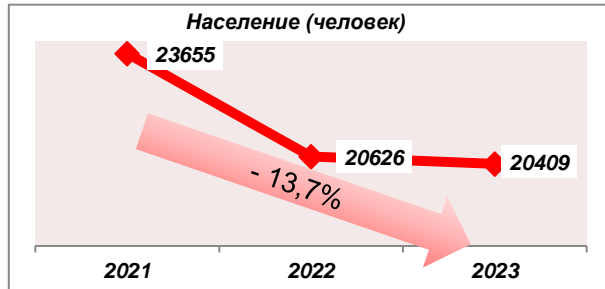
Комсомольский муниципальный округ

2021 г. – 4 дня

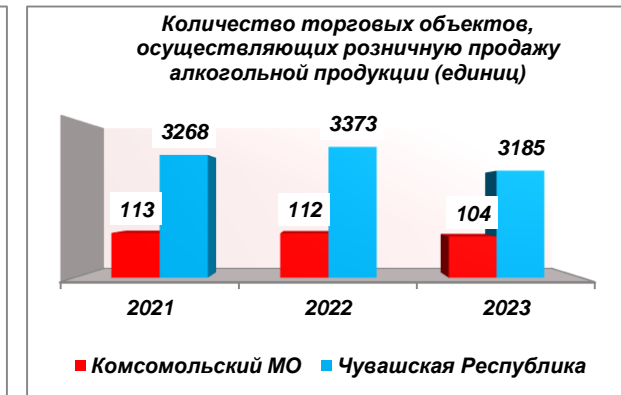
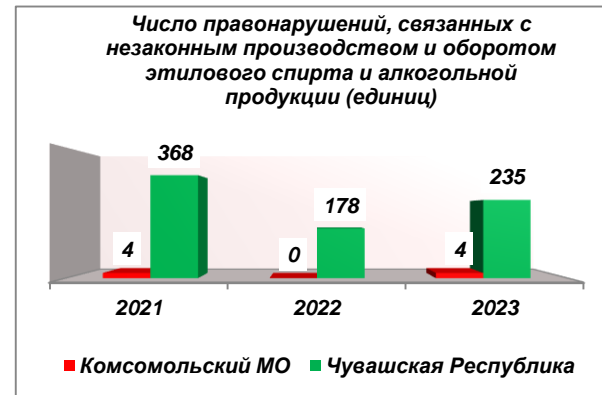
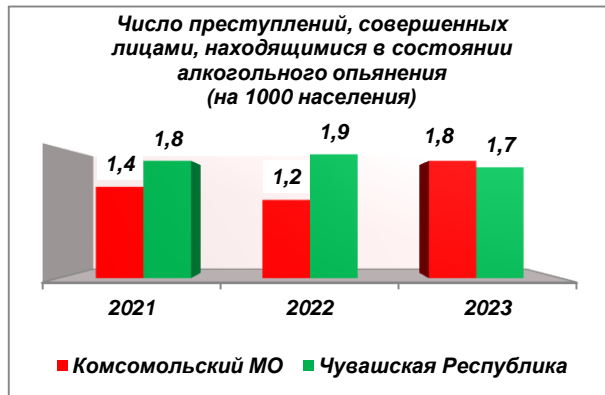
2022 г. – 3 дня

2023 г. – ... дня

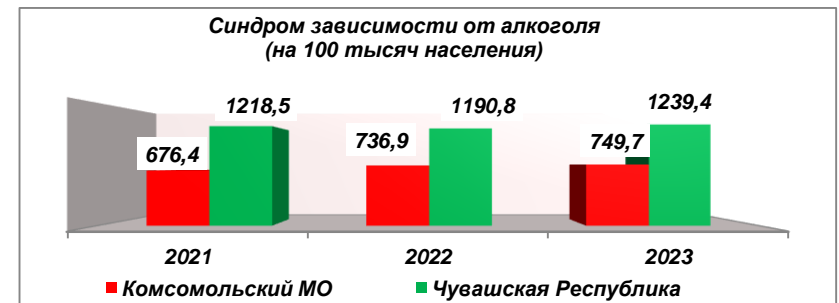
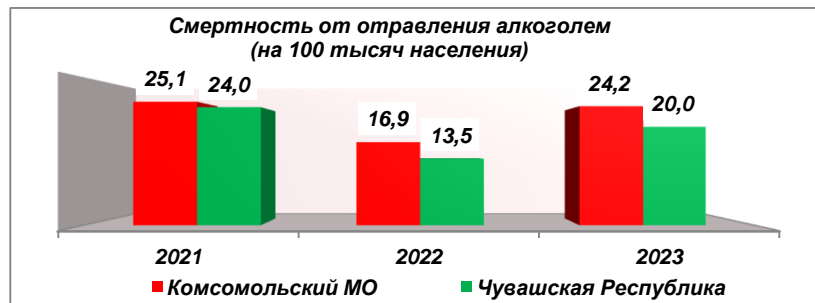
Демографические показатели



Социальные показатели



Медицинские показатели



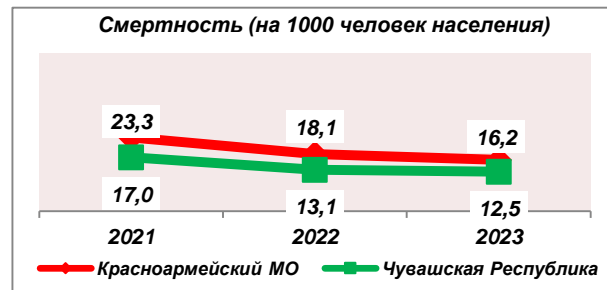
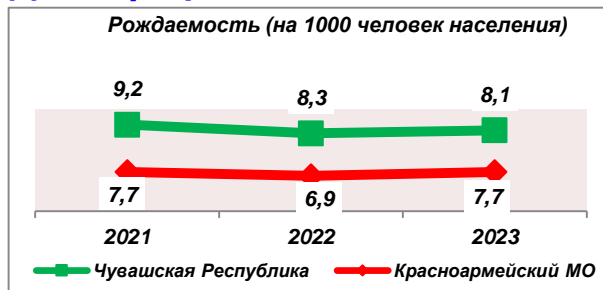
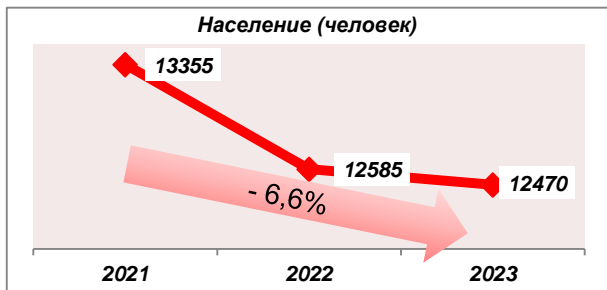
КРАСНОАРМЕЙСКИЙ МУНИЦИПАЛЬНЫЙ ОКРУГ

Территория – 456,39 кв.м.
Центр – село Красноармейское

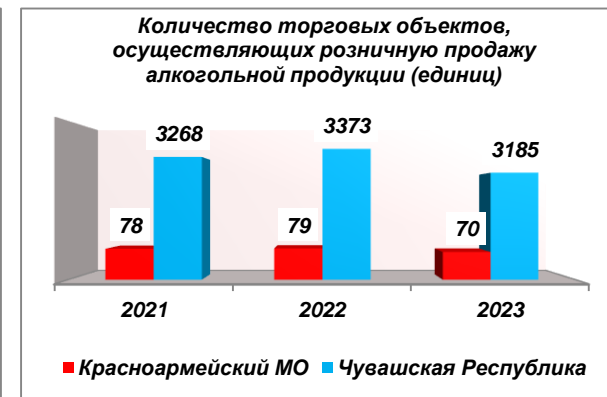
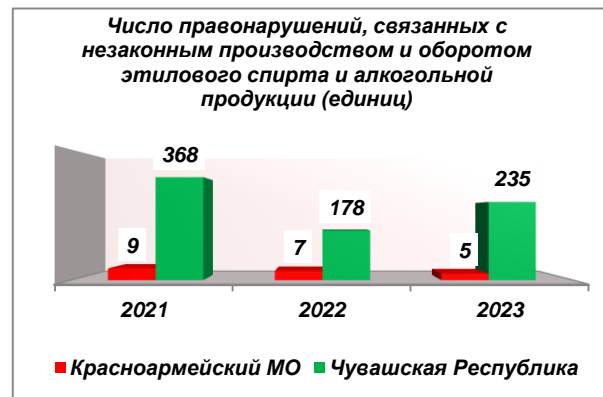
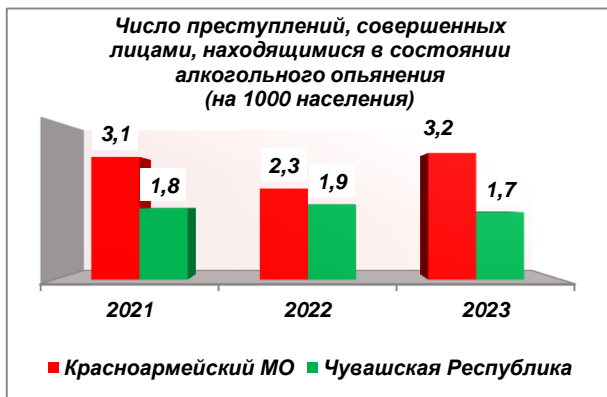
Количество дней запрета продажи алкогольной продукции:
Красноармейский муниципальный округ

2021 г. – 4 дня
2022 г. – 6 дней
2023 г. – 5 дней

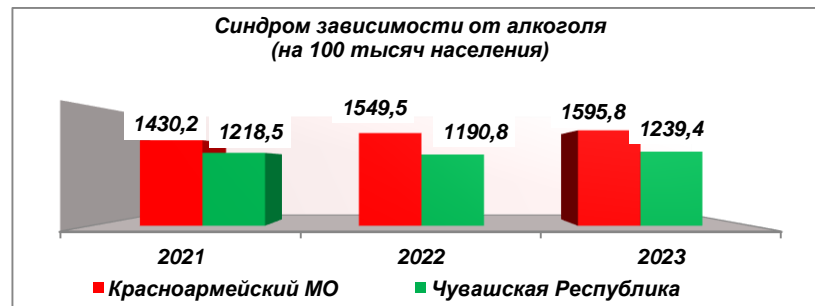
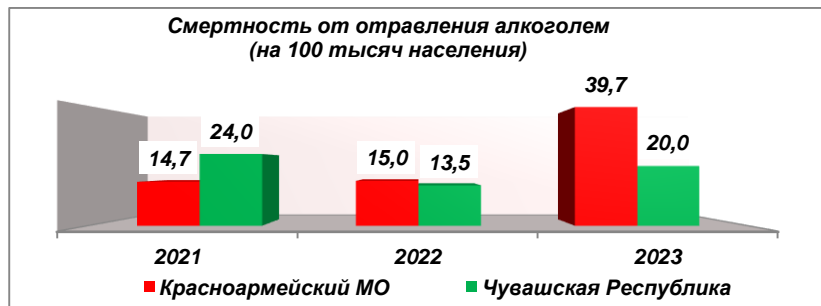
Демографические показатели



Социальные показатели



Медицинские показатели



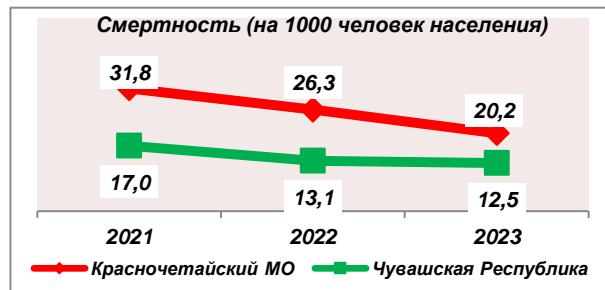
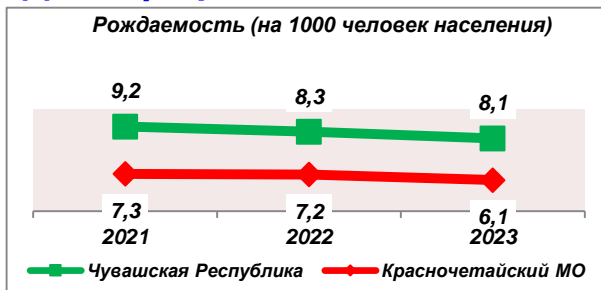
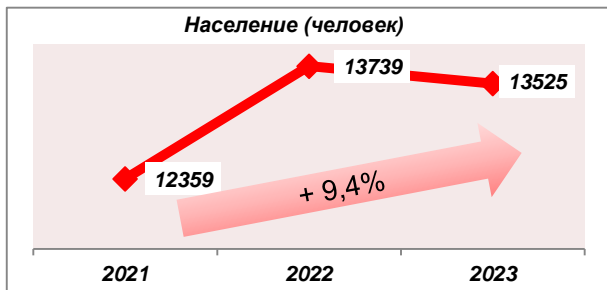
КРАСНОЧЕТАЙСКИЙ МУНИЦИПАЛЬНЫЙ ОКРУГ

Территория – 691,56 кв.м.
Центр – село Красные Четаи

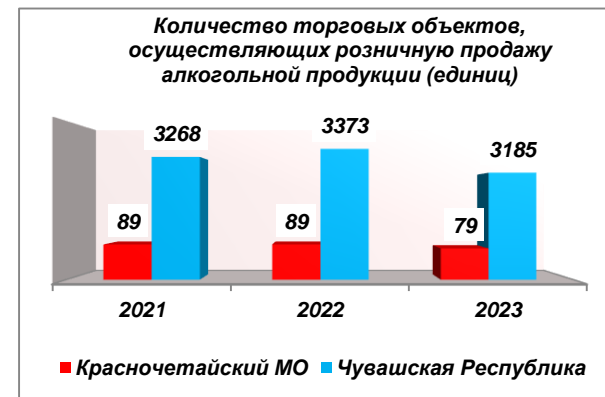
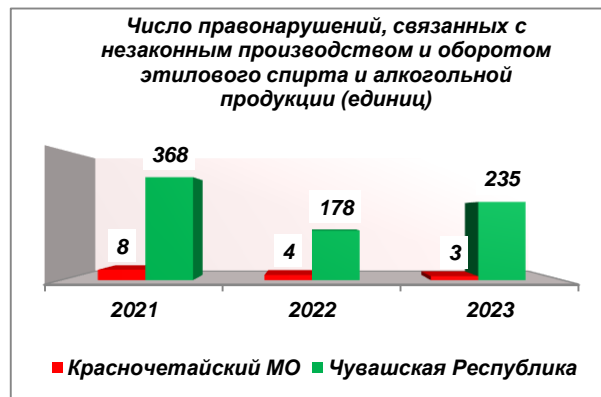
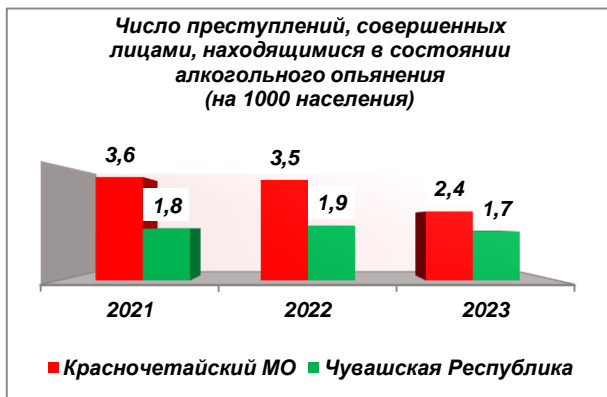
Количество дней запрета продажи алкогольной продукции:
Красночетайский муниципальный округ

2021 г. – 4 дня
2022 г. – 4 дня
2023 г. – 4 дня

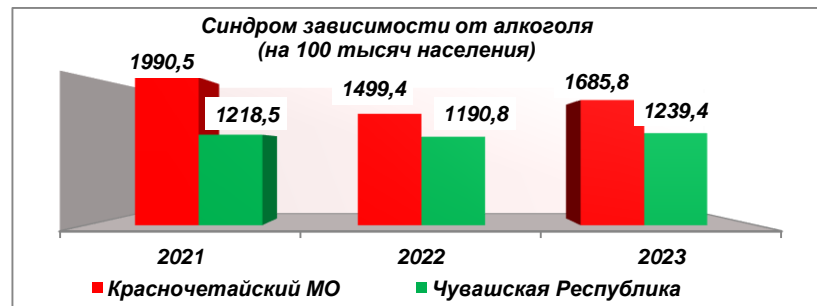
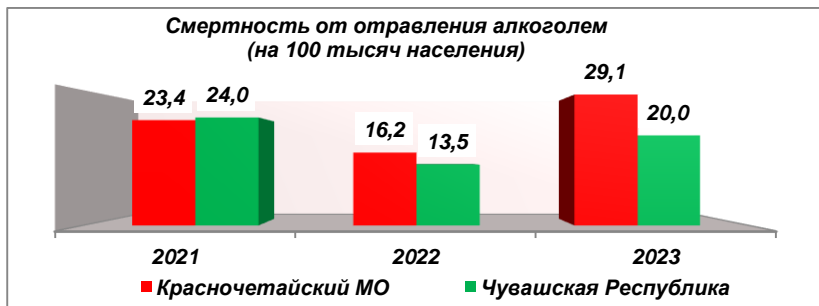
Демографические показатели



Социальные показатели



Медицинские показатели



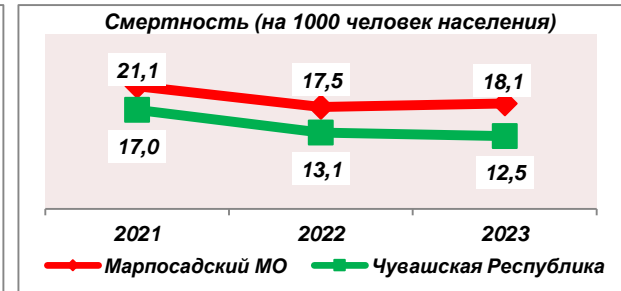
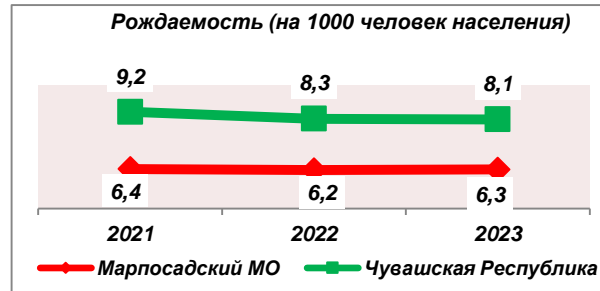
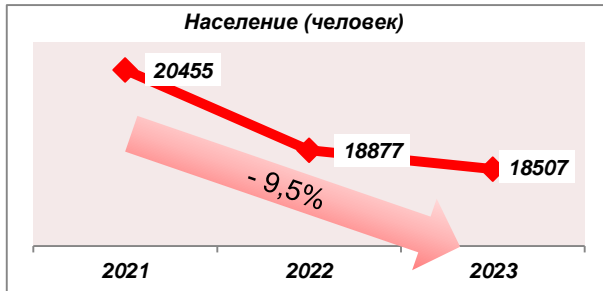
МАРПОСАДСКИЙ МУНИЦИПАЛЬНЫЙ ОКРУГ

Территория – 686,06 кв.м.
Центр – город Мариинский Посад

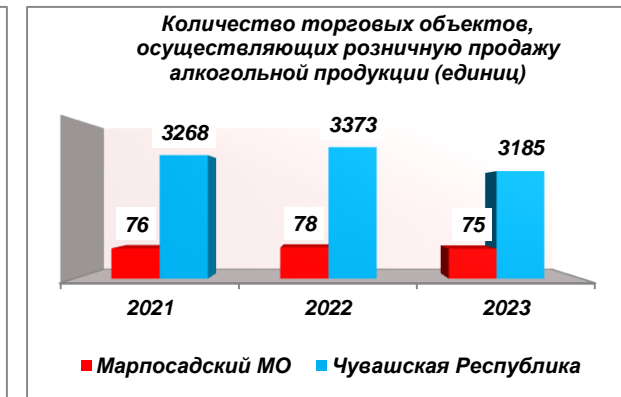
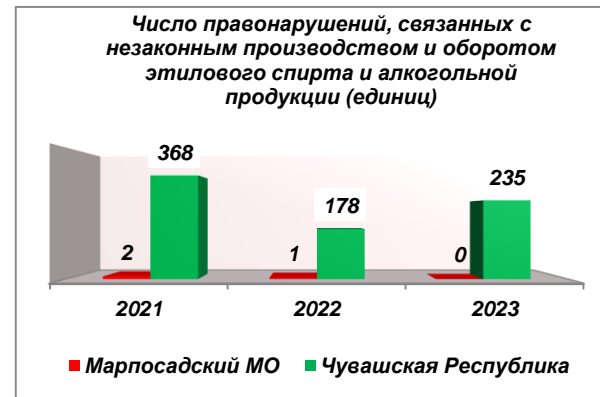
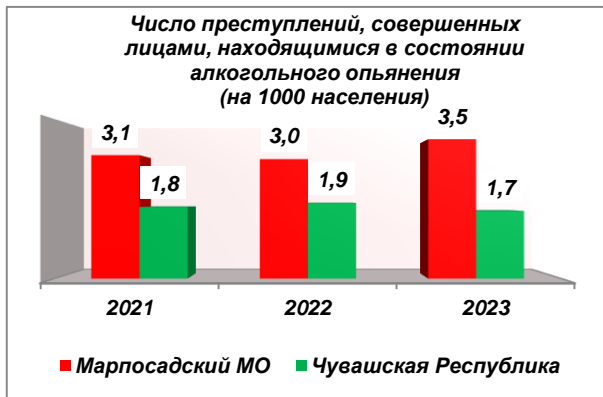
Количество дней запрета продажи алкогольной продукции:
Марпосадский муниципальный округ

2021 г. – 5 дней
2022 г. – 6 дней
2023 г. – 4 дня

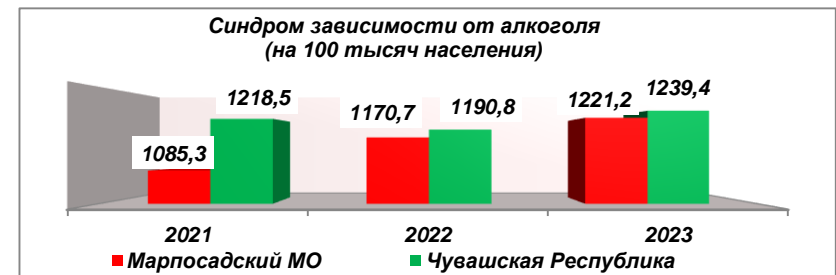
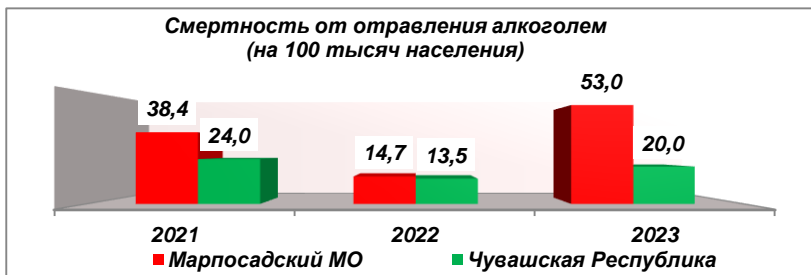
Демографические показатели



Социальные показатели



Медицинские показатели



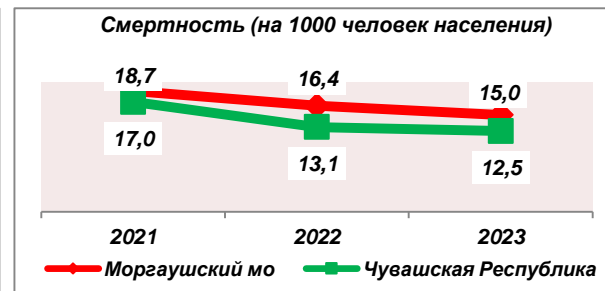
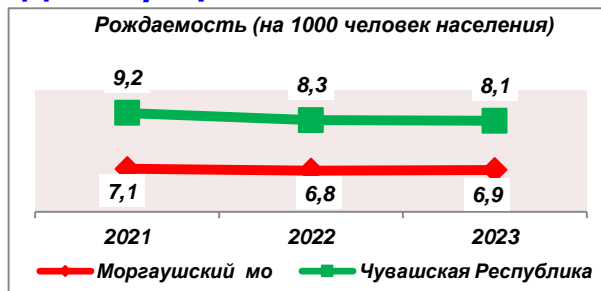
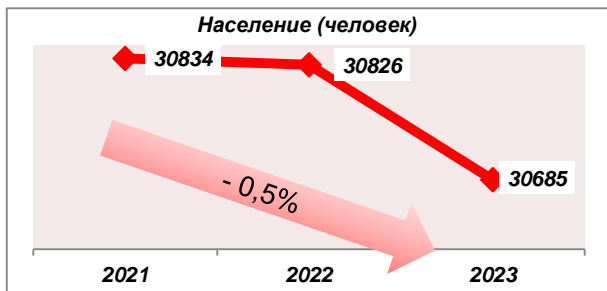
МОРГАУШСКИЙ МУНИЦИПАЛЬНЫЙ ОКРУГ

Территория – 845,34 кв.м.
Центр – село Моргауши

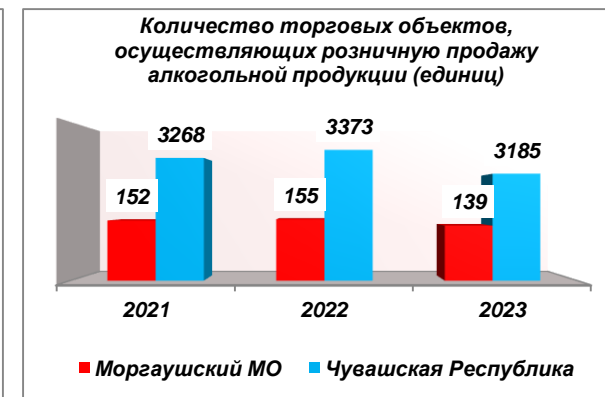
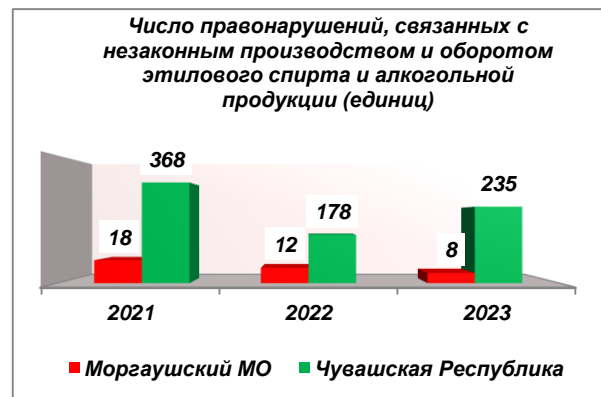
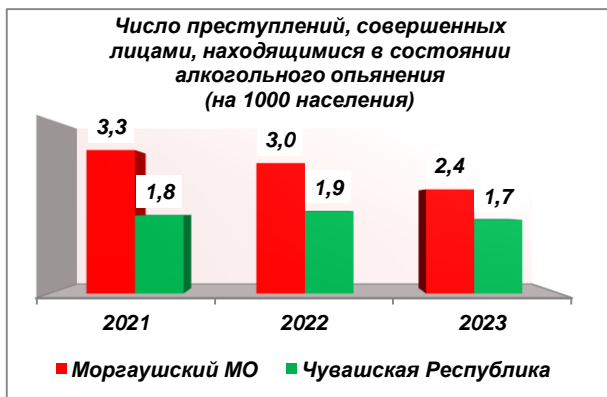
Количество дней запрета продажи алкогольной продукции:
Моргаушский муниципальный округ

2021 г. – 4 дня
2022 г. – 4 дня
2023 г. – 4 дня

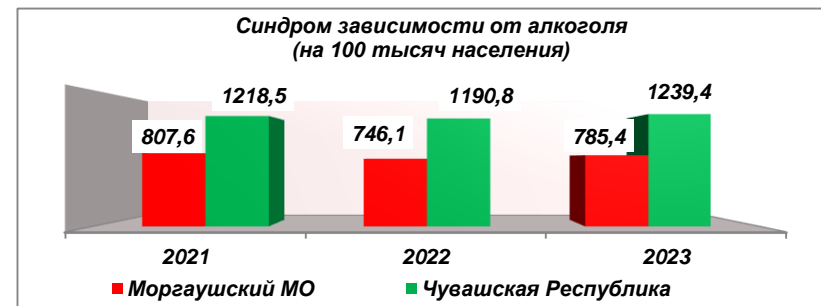
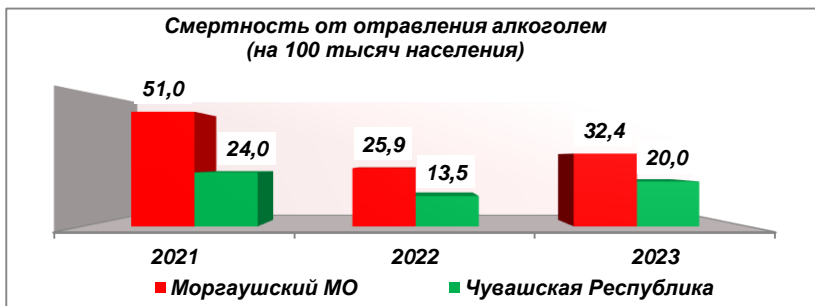
Демографические показатели



Социальные показатели



Медицинские показатели



ПОРЕЦКИЙ МУНИЦИПАЛЬНЫЙ ОКРУГ

Территория – 1116,86 кв.м.
Центр – село Порецкое

Количество дней запрета продажи алкогольной продукции:

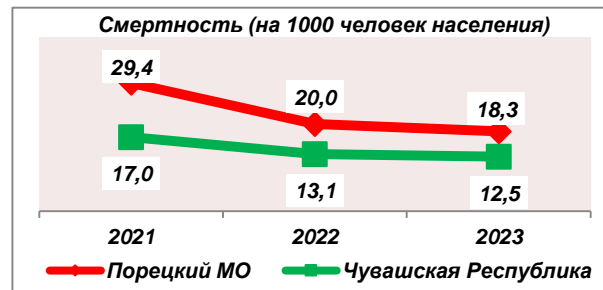
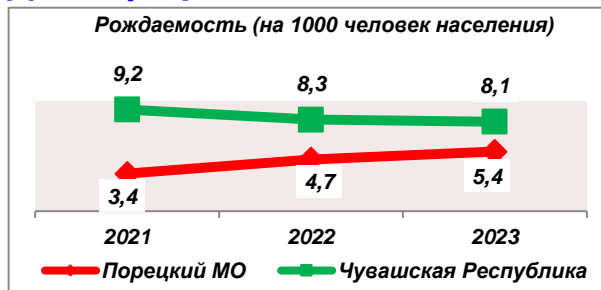
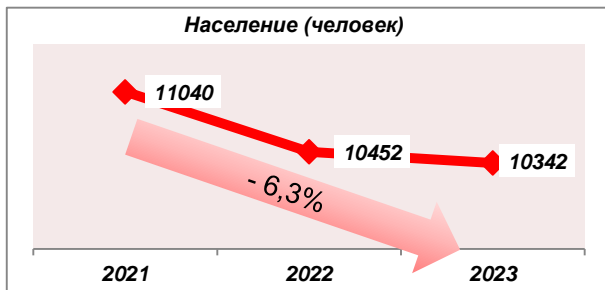
Порецкий муниципальный округ

2021 г. – 5 дней

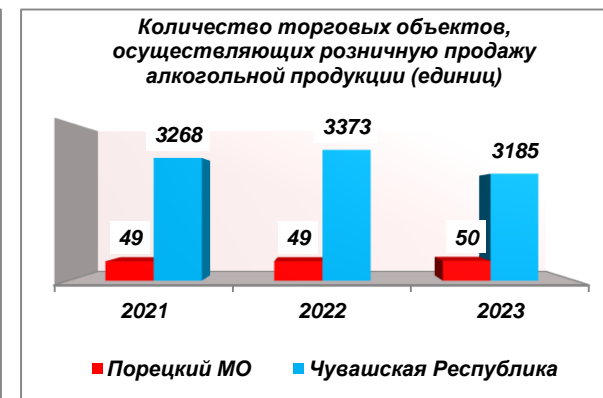
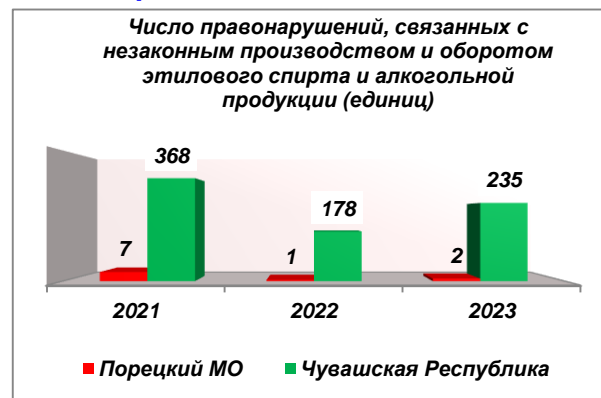
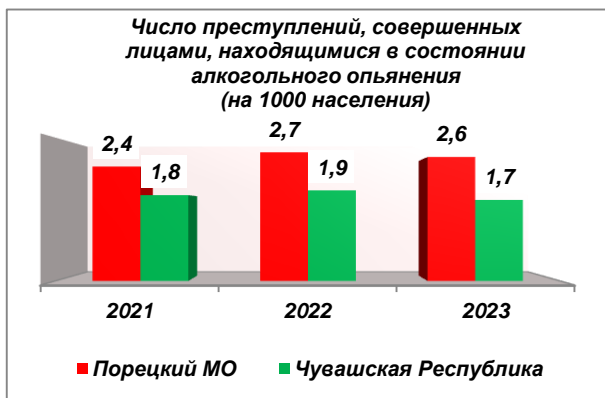
2022 г. - 4 дня

2023 г. - 4 дня

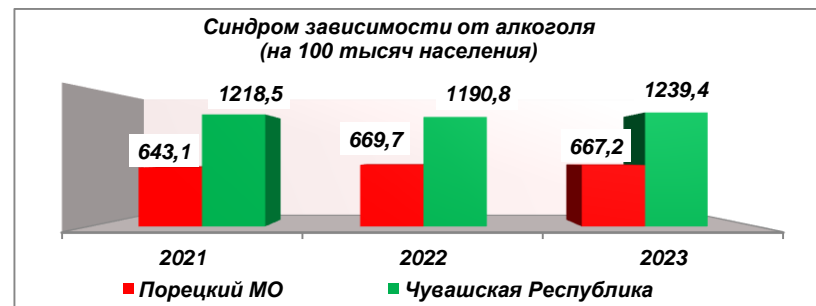
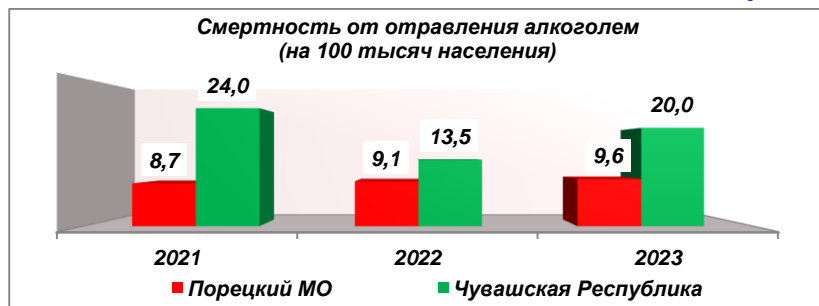
Демографические показатели



Социальные показатели



Медицинские показатели



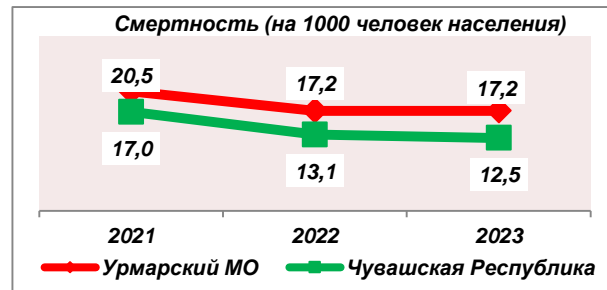
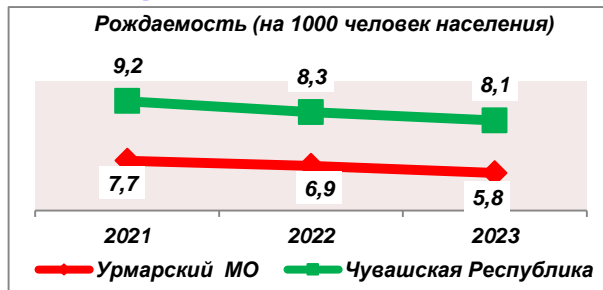
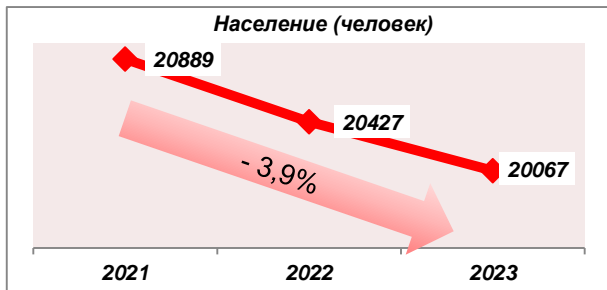
УРМАРСКИЙ МУНИЦИПАЛЬНЫЙ ОКРУГ

Территория – 598,26 кв.м.
Центр – пгт Урмары

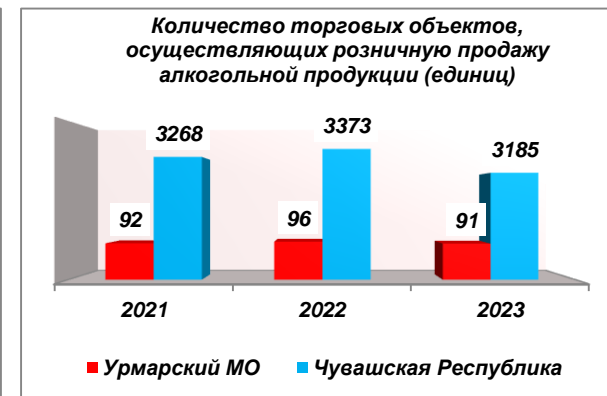
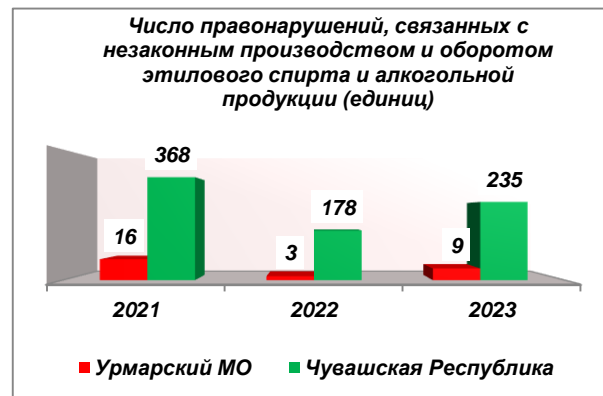
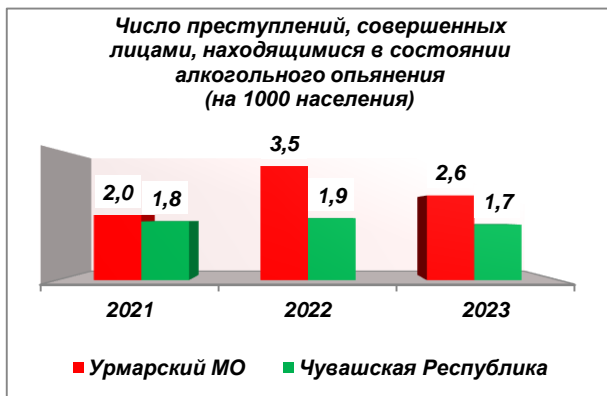
Количество дней запрета продажи алкогольной продукции:
Урмарский муниципальный округ

2021 г. – 4 дня
2022 г. – 4 дня
2023 г. – 4 дня

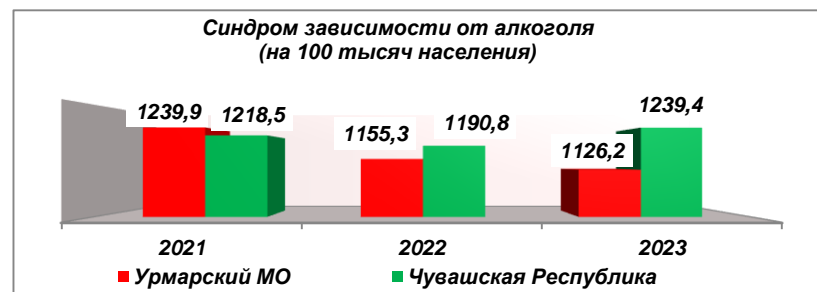
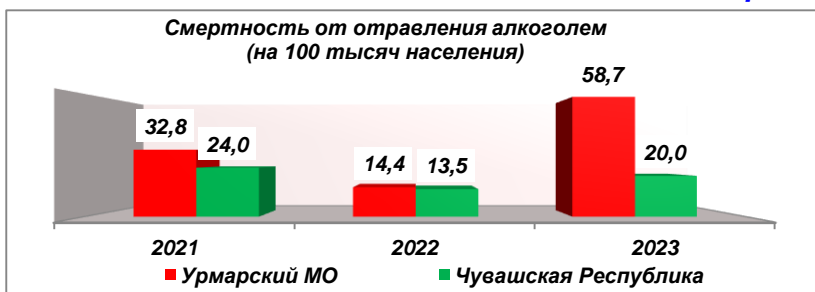
Демографические показатели



Социальные показатели



Медицинские показатели



ЦИВИЛЬСКИЙ МУНИЦИПАЛЬНЫЙ ОКРУГ

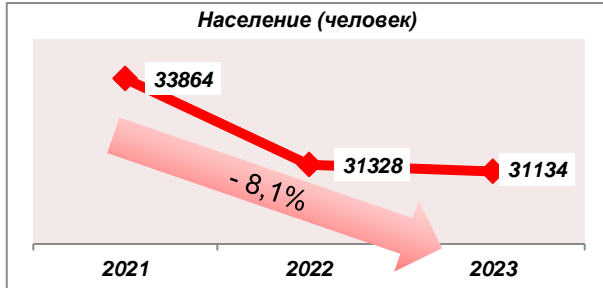
Территория – 790,80 кв.м.
Центр – город Цивильск

Количество дней запрета продажи алкогольной продукции:
Цивильский муниципальный округ

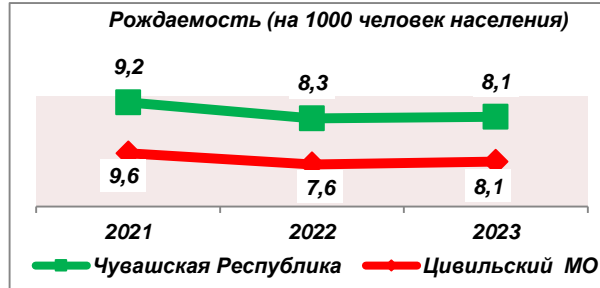
2021 г. - 4 дня
2022 г. – 4 дня
2023 г. – 4 дня

Демографические показатели

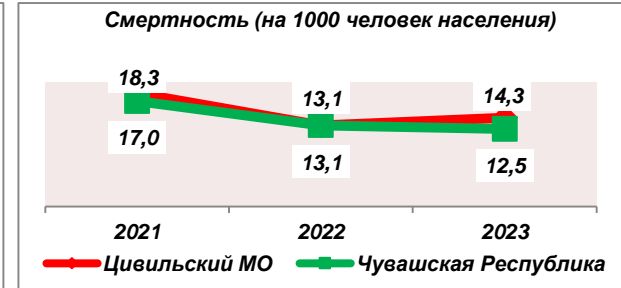
Население (человек)



Рождаемость (на 1000 человек населения)

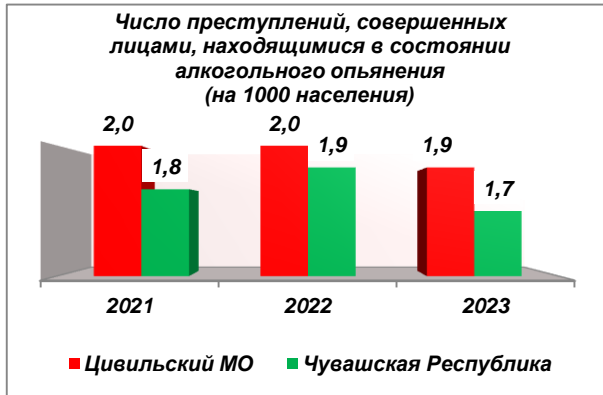


Смертность (на 1000 человек населения)

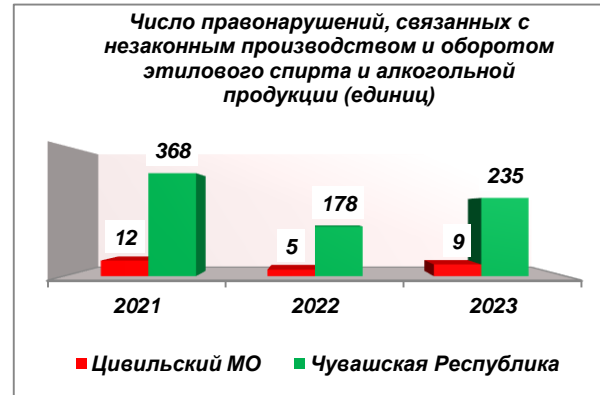


Социальные показатели

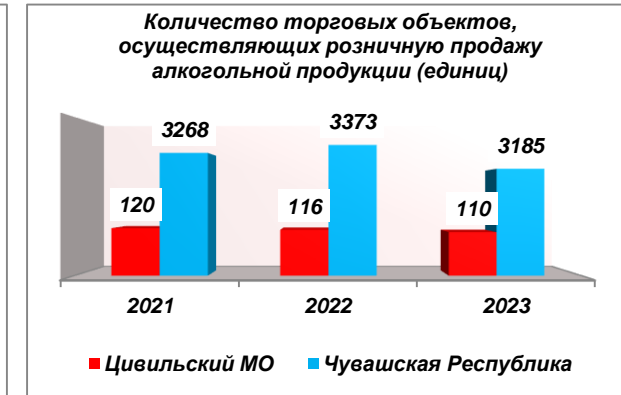
Число преступлений, совершенных лицами, находящимися в состоянии алкогольного опьянения (на 1000 населения)



Число правонарушений, связанных с незаконным производством и оборотом этилового спирта и алкогольной продукции (единиц)

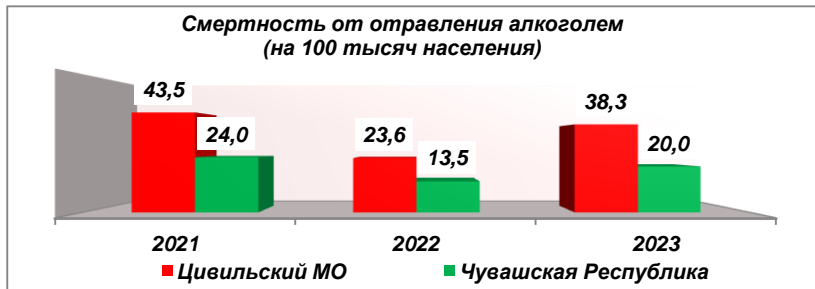


Количество торговых объектов, осуществляющих розничную продажу алкогольной продукции (единиц)

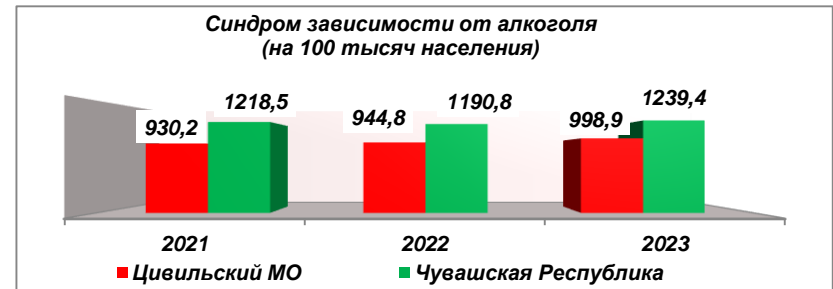


Медицинские показатели

Смертность от отравления алкоголем (на 100 тысяч населения)



Синдром зависимости от алкоголя (на 100 тысяч населения)



ЧЕБОКСАРСКИЙ МУНИЦИПАЛЬНЫЙ ОКРУГ

Территория – 1178,84 кв.м.
 Центр – пгт Кугеси

Количество дней запрета продажи алкогольной продукции:

Чебоксарский муниципальный округ

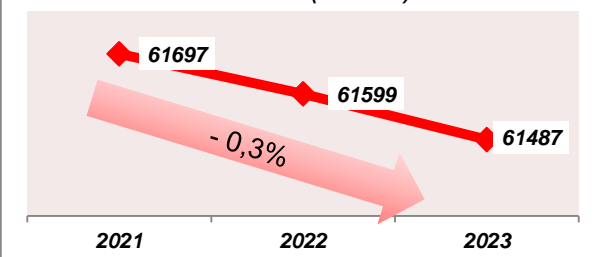
2021 г. – 4 дня

2022 г. – 4 дня

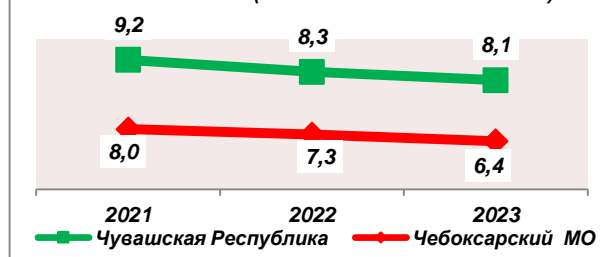
2023 г. – 4 дня

Демографические показатели

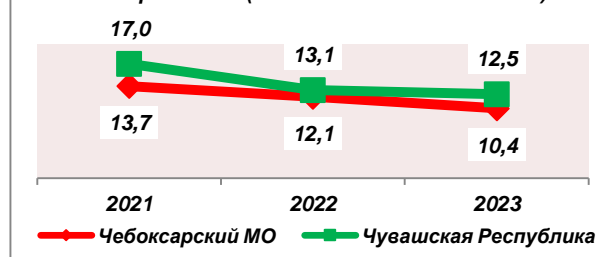
Население (человек)



Рождаемость (на 1000 человек населения)

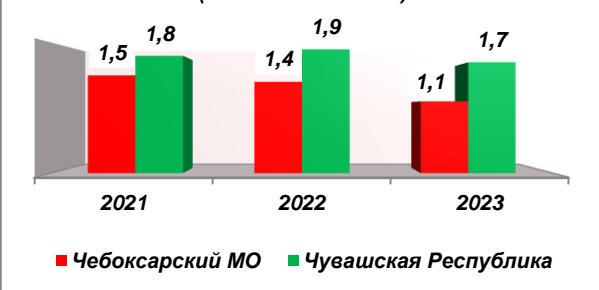


Смертность (на 1000 человек населения)

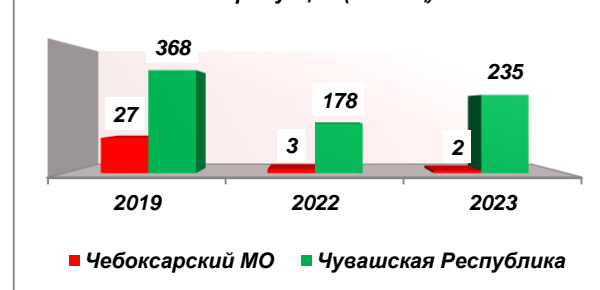


Социальные показатели

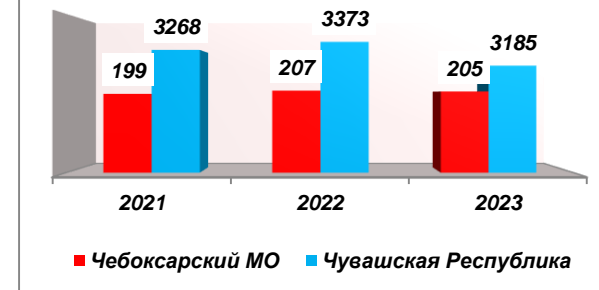
Число преступлений, совершенных лицами, находящимися в состоянии алкогольного опьянения (на 1000 населения)



Число правонарушений, связанных с незаконным производством и оборотом этилового спирта и алкогольной продукции (единиц)

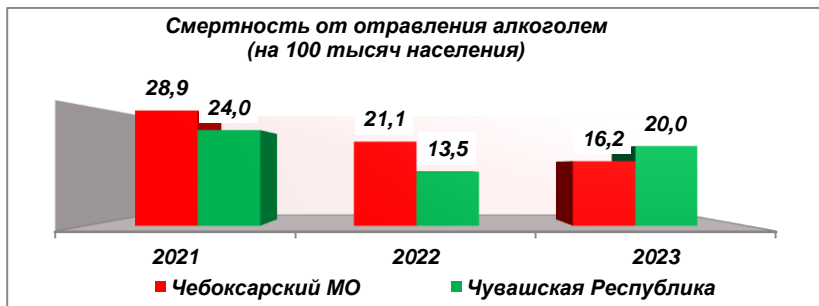


Количество торговых объектов, осуществляющих розничную продажу алкогольной продукции (единиц)

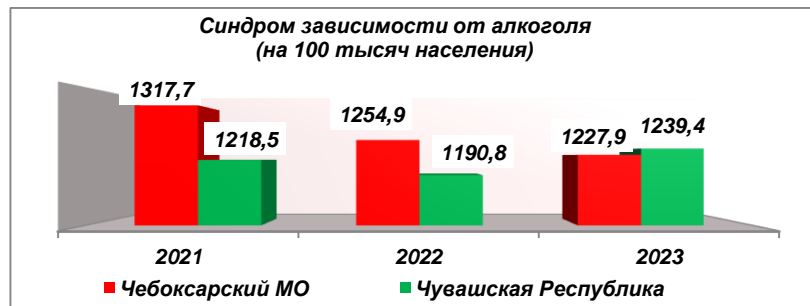


Медицинские показатели

Смертность от отравления алкоголем (на 100 тысяч населения)



Синдром зависимости от алкоголя (на 100 тысяч населения)



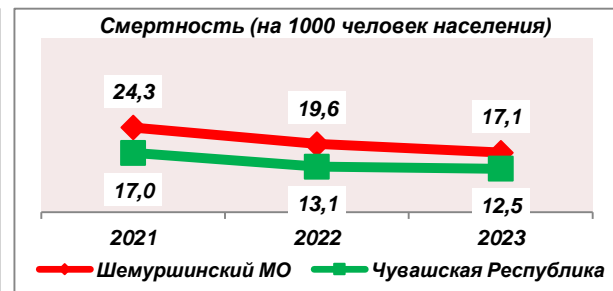
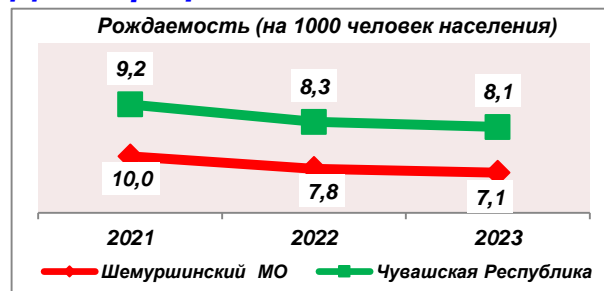
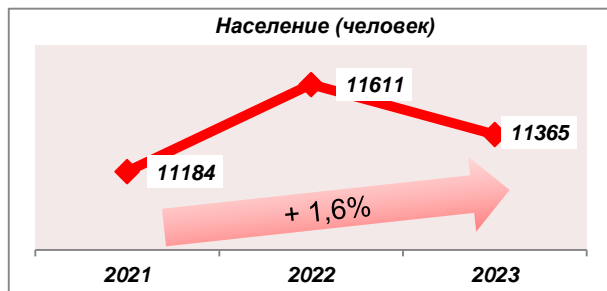
ШЕМУРШИНСКИЙ МУНИЦИПАЛЬНЫЙ ОКРУГ

Территория – 779,10 кв.м.
Центр – село Шемурша

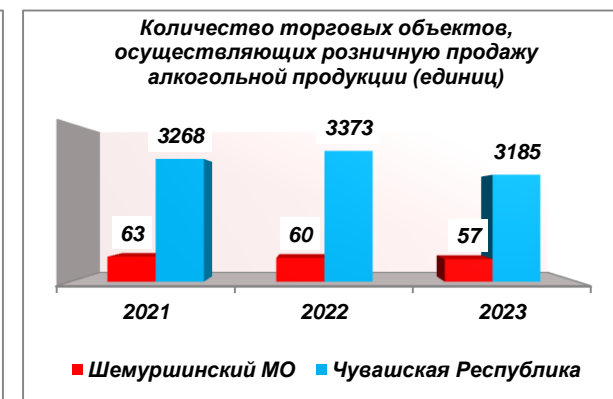
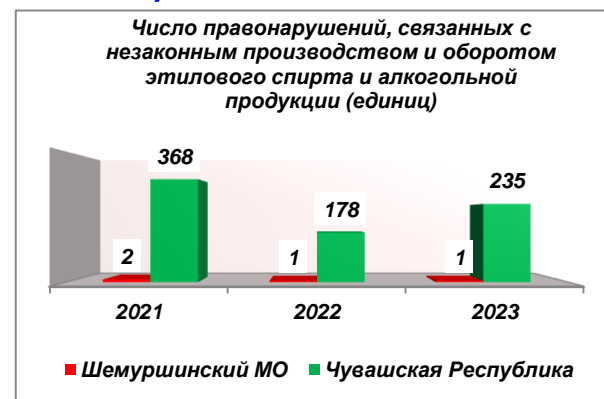
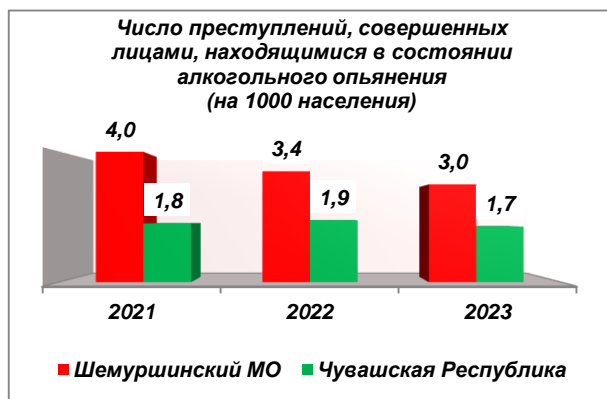
Количество дней запрета продажи алкогольной продукции:
Шемуршинский муниципальный округ

2021 г. – 4 дня
2022 г. – 4 дня
2023 г. – ... дней

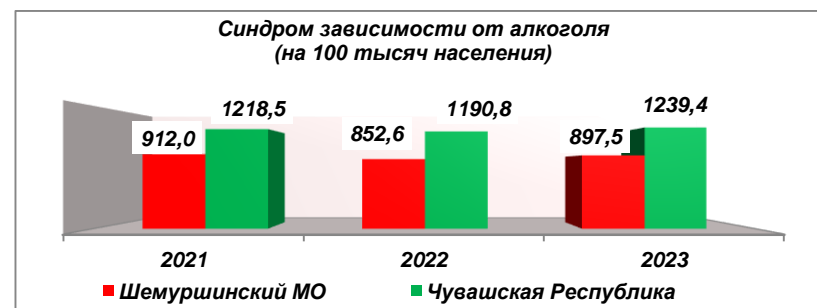
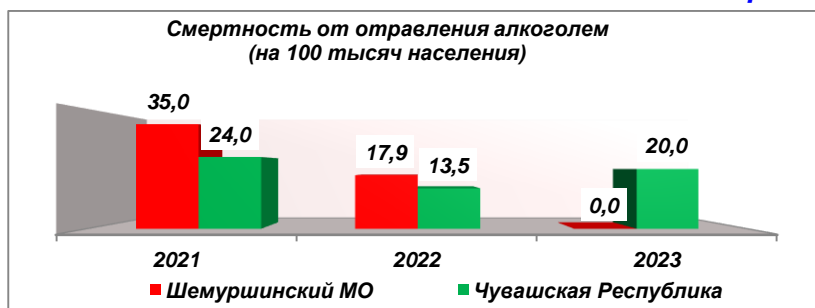
Демографические показатели



Социальные показатели



Медицинские показатели



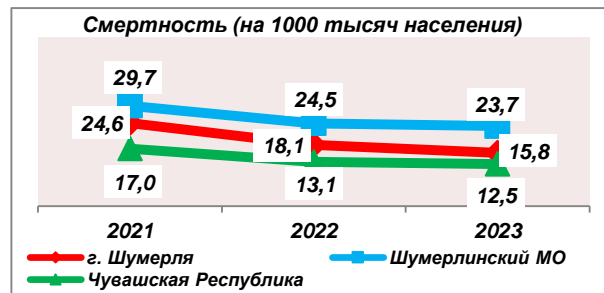
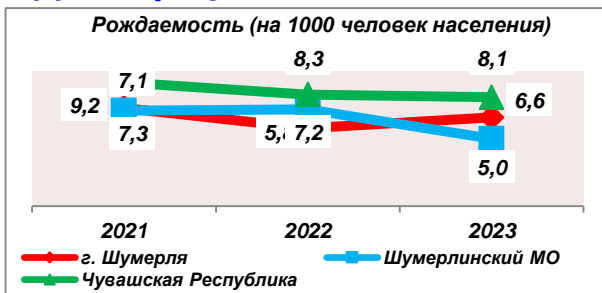
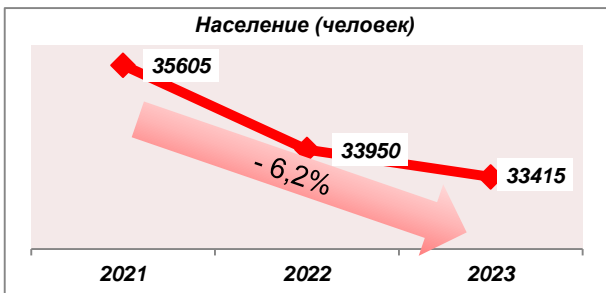
ШУМЕРЛЯ

ШУМЕРЛИНСКИЙ МУНИЦИПАЛЬНЫЙ ОКРУГ

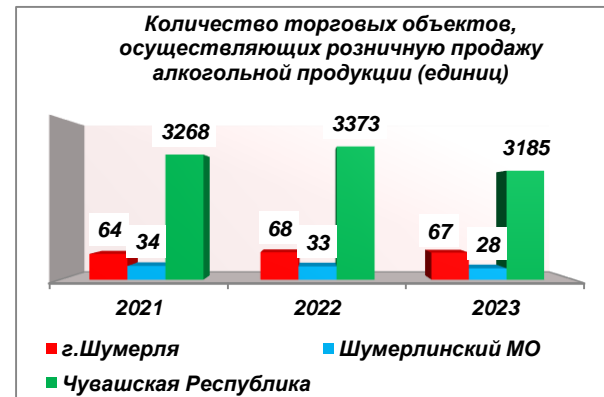
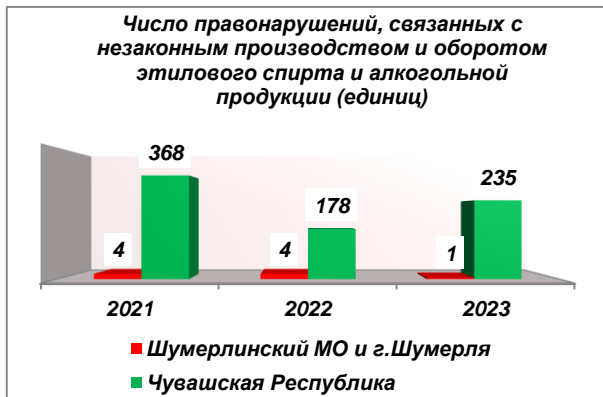
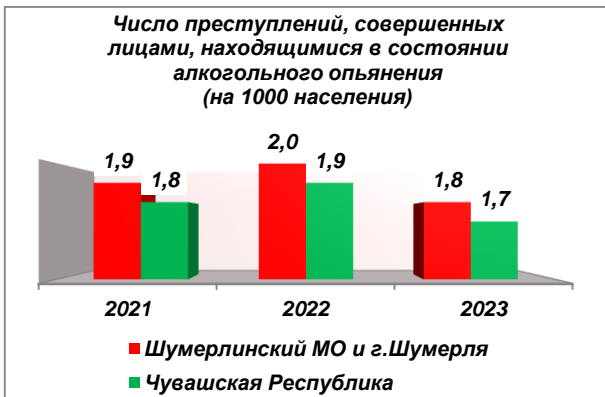
Территория 1047,37 кв.м.
 Центр – г. Шумерля.
 Количество населенных пунктов – 57.
 Количество сельских администраций – 11.

Количество дней запрета продажи алкогольной продукции:
г. Шумерля **Шумерлинский муниципальный округ**
 2021 г. – 4 дня 2021 г. – 4 дня
 2022 г. – 4 дня 2022 г. – 4 дня
 2023 г. – 4 дня 2023 г. – 4 дня

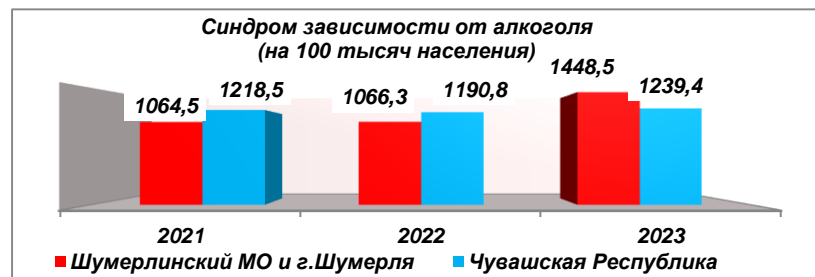
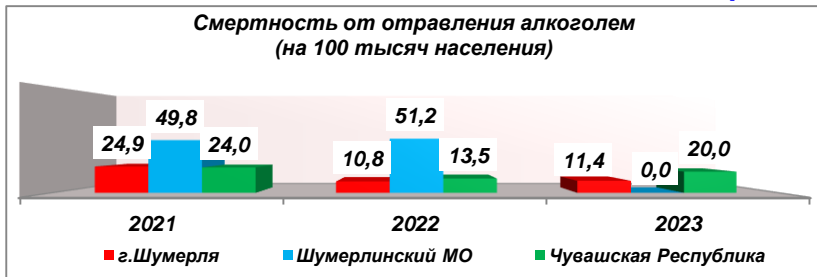
Демографические показатели



Социальные показатели



Медицинские показатели



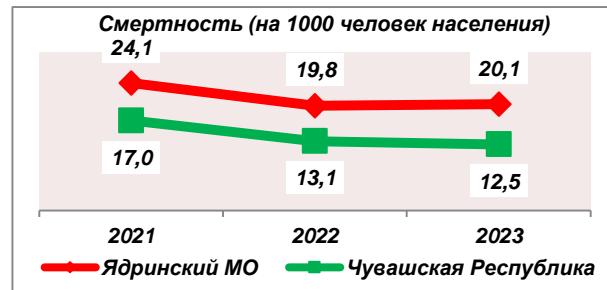
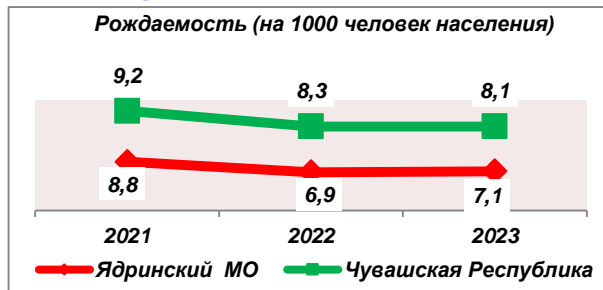
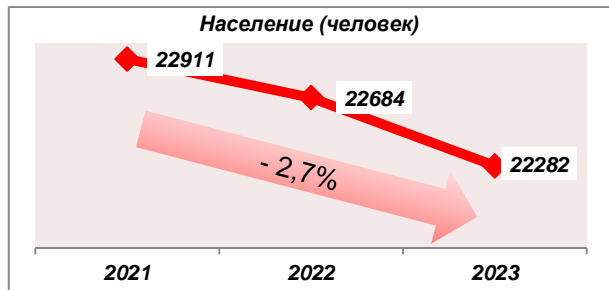
ЯДРИНСКИЙ МУНИЦИПАЛЬНЫЙ ОКРУГ

Территория – 901,21 кв.м.
Центр – город Ядрин

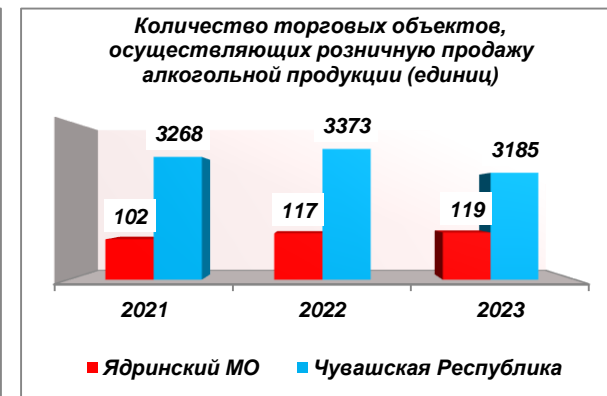
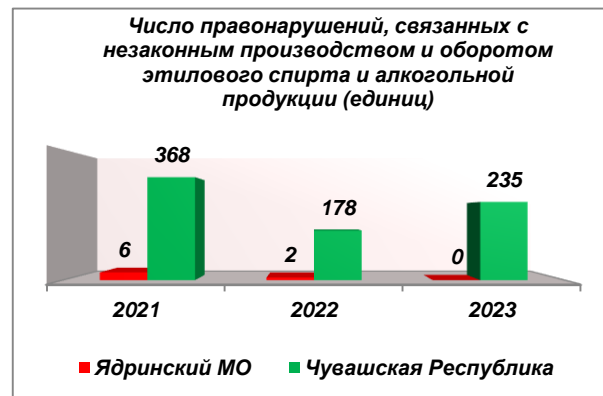
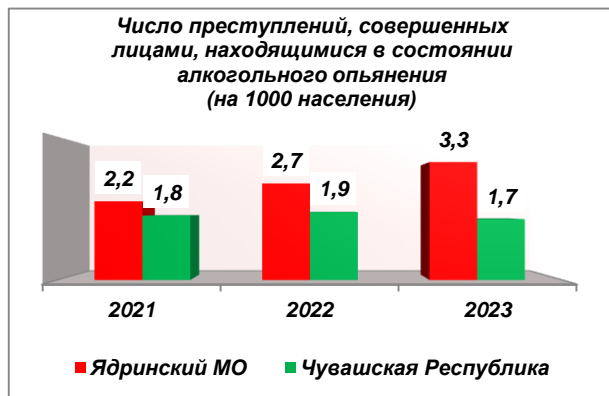
Количество дней запрета продажи алкогольной продукции:
Ядринский муниципальный округ

2021 г. – 3 дня
2022 г. – 5 дней
2023 г. – 4 дня

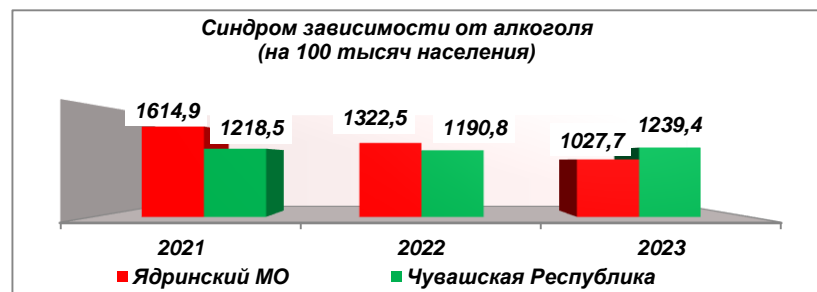
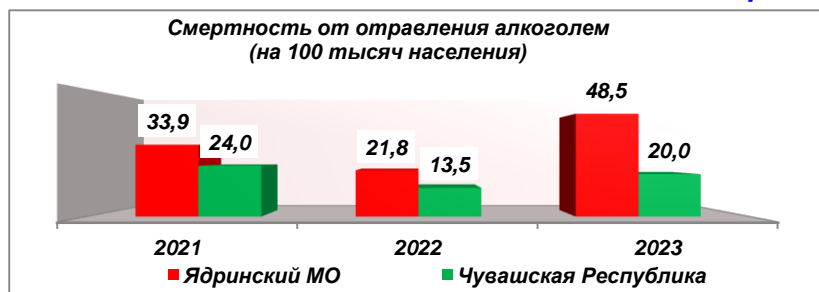
Демографические показатели



Социальные показатели



Медицинские показатели

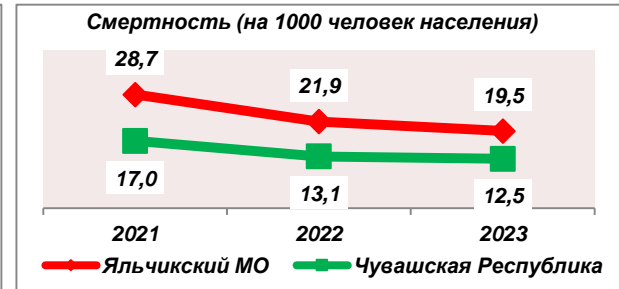
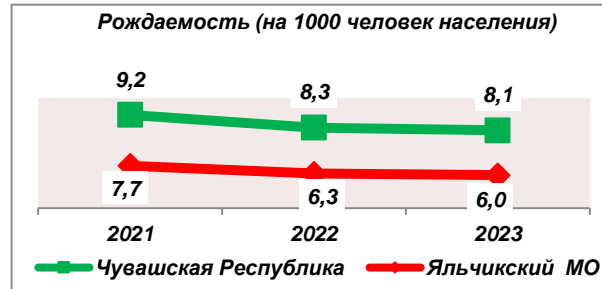
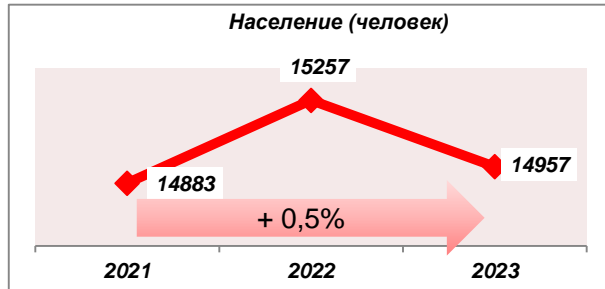


ЯЛЬЧИКСКИЙ МУНИЦИПАЛЬНЫЙ ОКРУГ

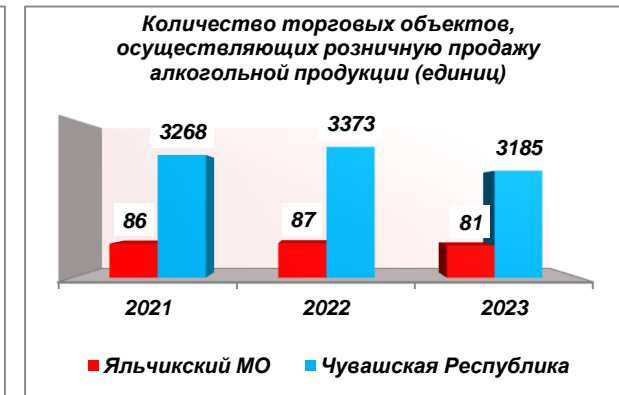
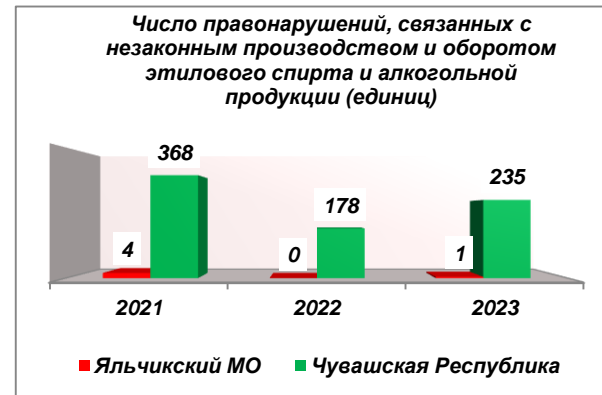
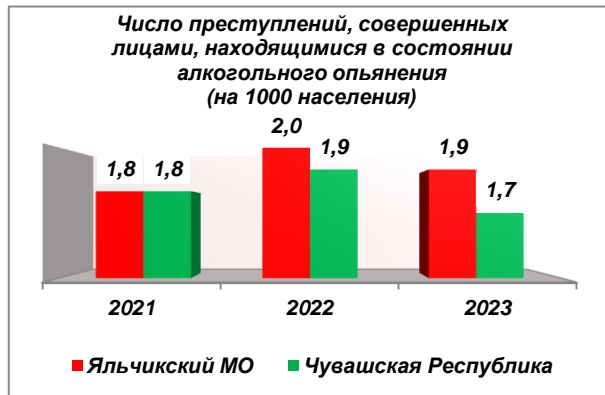
Территория – 567,20 кв. м.
Центр – село Яльчики
Количество населенных пунктов – 53
Количество сельских администраций - 9

Количество дней запрета продажи алкогольной продукции:
Яльчикский муниципальный округ
2021 г. – 9 дней
2022 г. – 7 дней
2023 г. – 11 дней

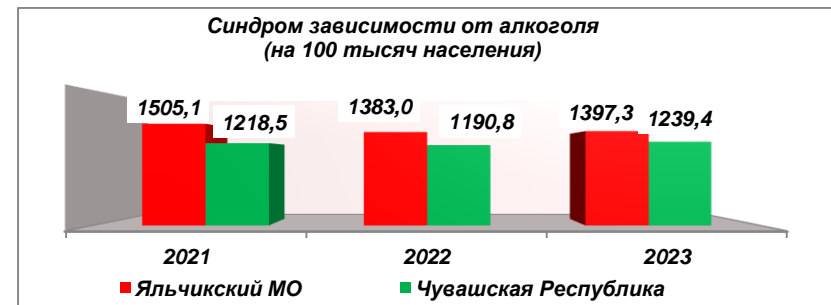
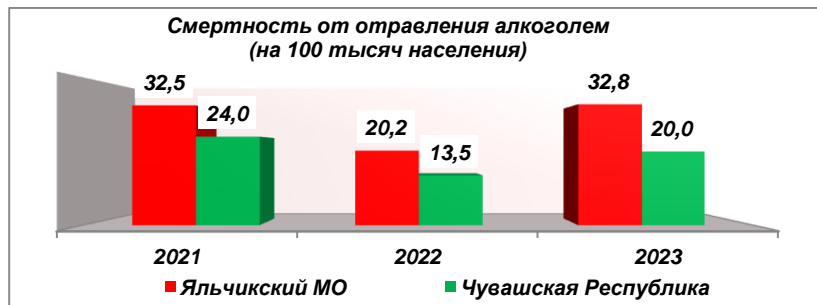
Демографические показатели



Социальные показатели



Медицинские показатели



ЯНТИКОВСКИЙ МУНИЦИПАЛЬНЫЙ ОКРУГ

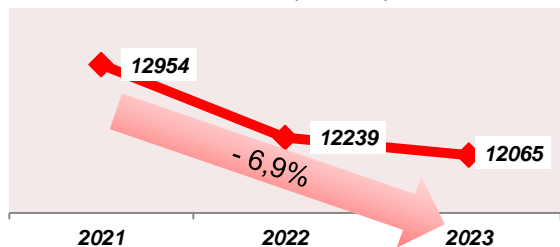
Территория – 524,67 кв.м.
Центр – село Янтиково

Количество дней запрета продажи алкогольной продукции:
Янтиковский муниципальный округ

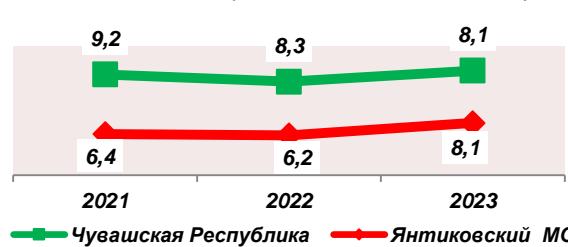
2021 г. – 4 дня
2022 г. – 4 дня
2023 г. – 4 дня

Демографические показатели

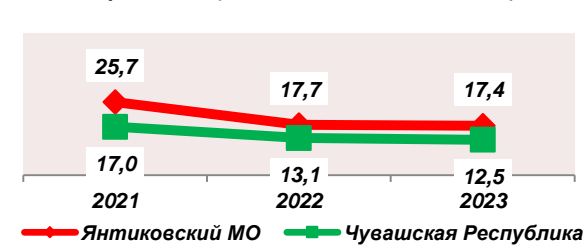
Население (человек)



Рождаемость (на 1000 человек населения)

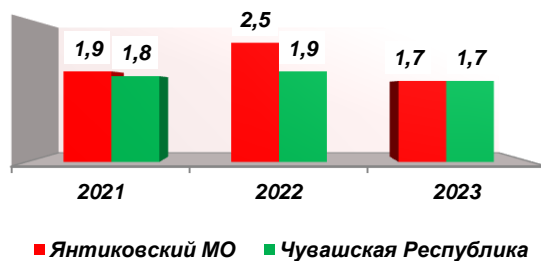


Смертность (на 1000 человек населения)

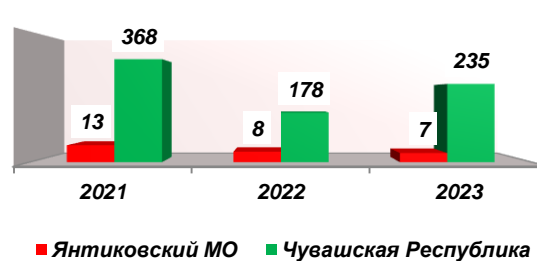


Социальные показатели

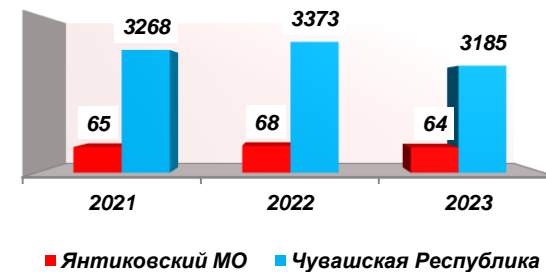
Число преступлений, совершенных лицами, находящимися в состоянии алкогольного опьянения (на 1000 населения)



Число правонарушений, связанных с незаконным производством и оборотом этилового спирта и алкогольной продукции (единиц)

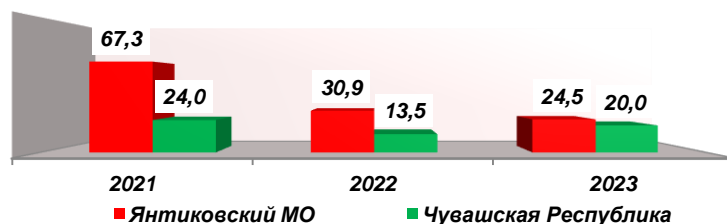


Количество торговых объектов, осуществляющих розничную продажу алкогольной продукции (единиц)

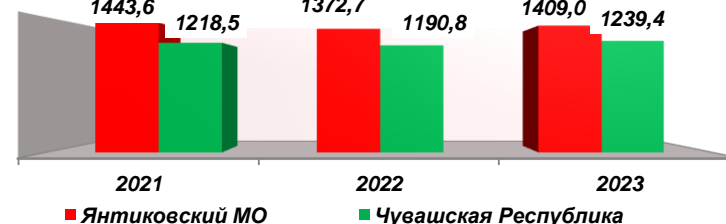


Медицинские показатели

Смертность от отравления алкоголем (на 100 тысяч населения)



Синдром зависимости от алкоголя (на 100 тысяч населения)



ГОРОД КАНАШ

Территория – 18,5 кв. м.

Количество дней запрета продажи алкогольной продукции:

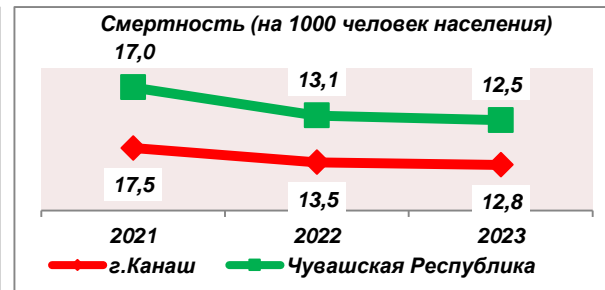
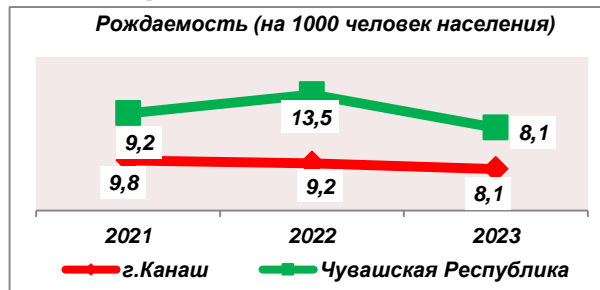
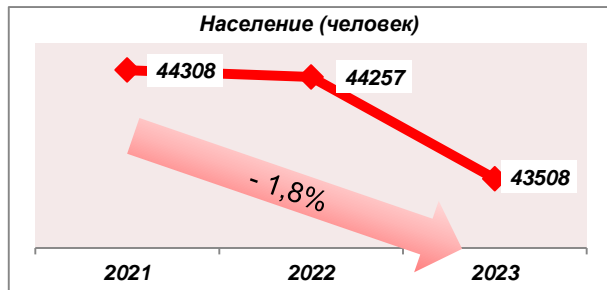
г. Канаш

2021 г. – 4 дня

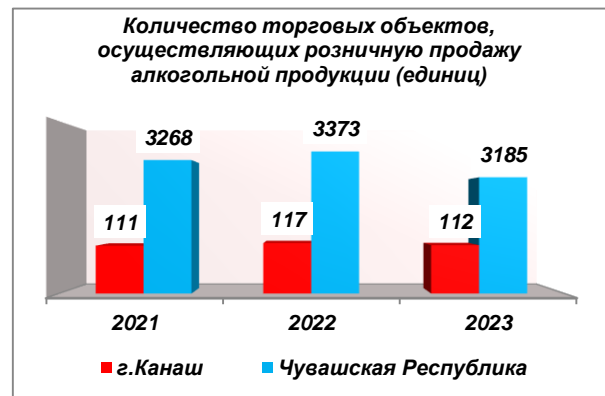
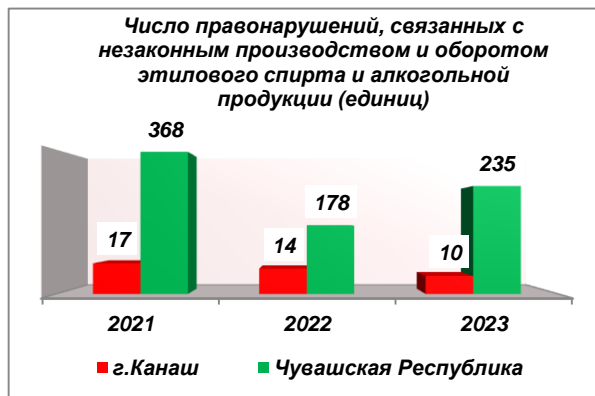
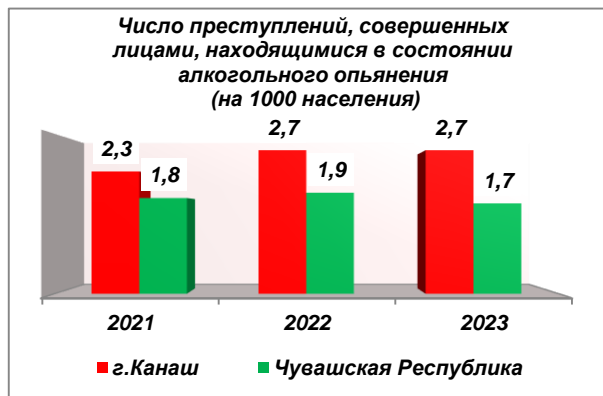
2022 г. – 4 дня

2023 г. – 4 дня

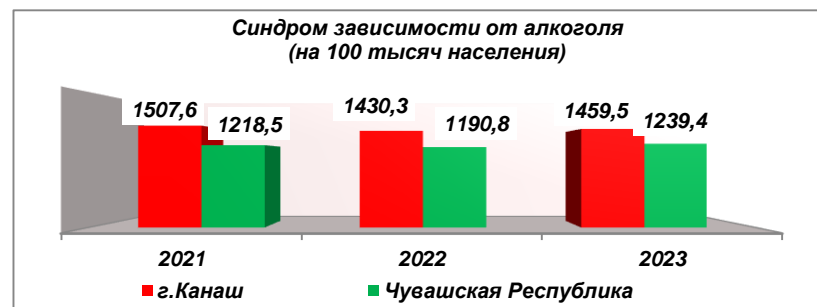
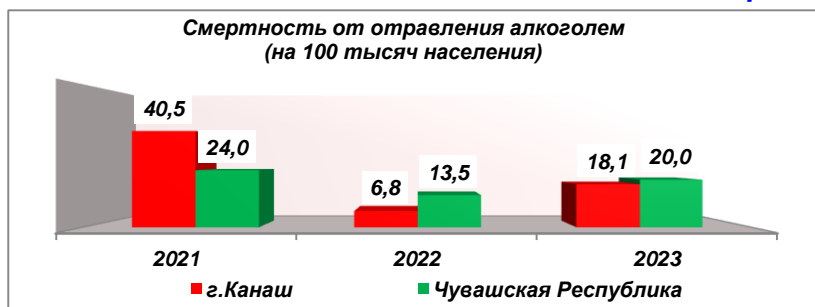
Демографические показатели



Социальные показатели



Медицинские показатели



ГОРОД ЧЕБОКСАРЫ

Территория 250,87 кв.м.
Внутренне деление – 3 района

Количество дней запрета продажи алкогольной продукции:

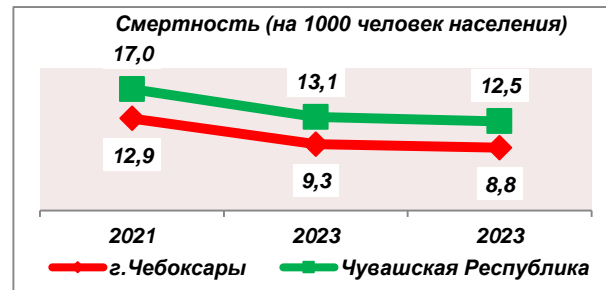
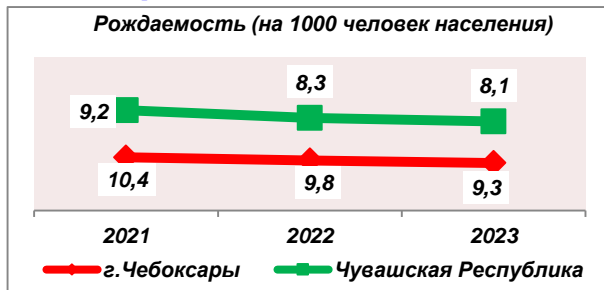
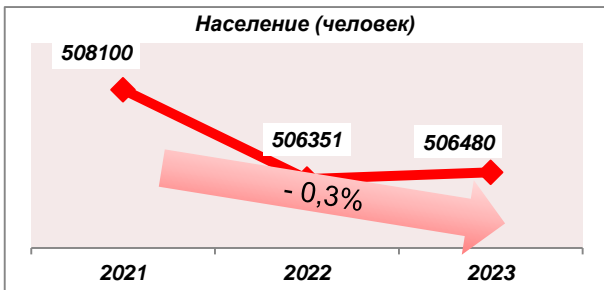
г. Чебоксары

2021 г. – 4 дня

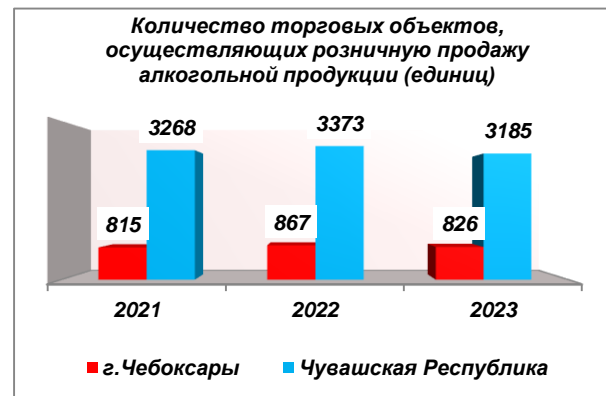
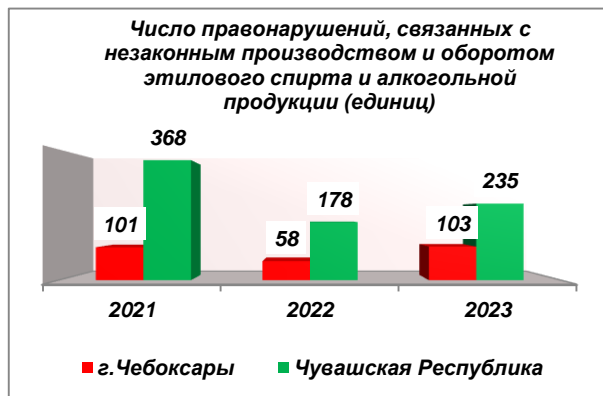
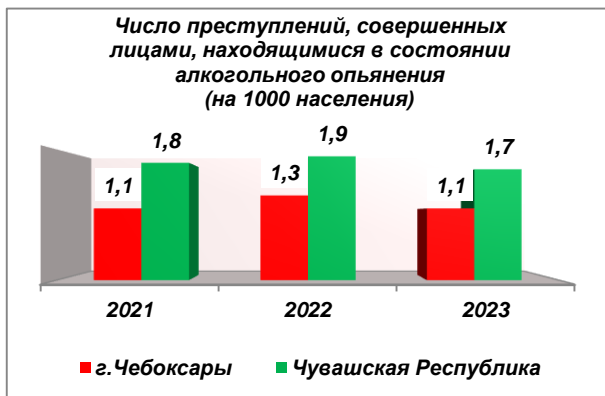
2022 г. – 4 дня

2023 г. – 3 дня

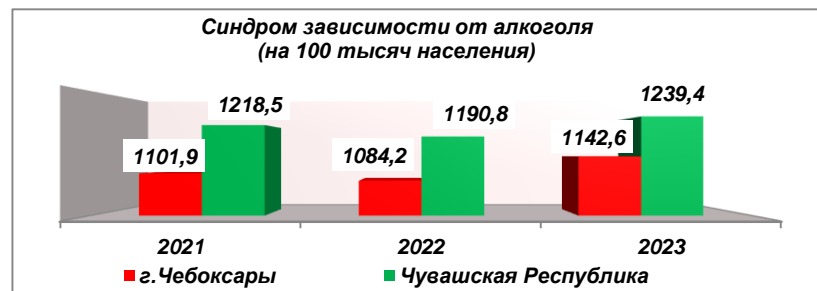
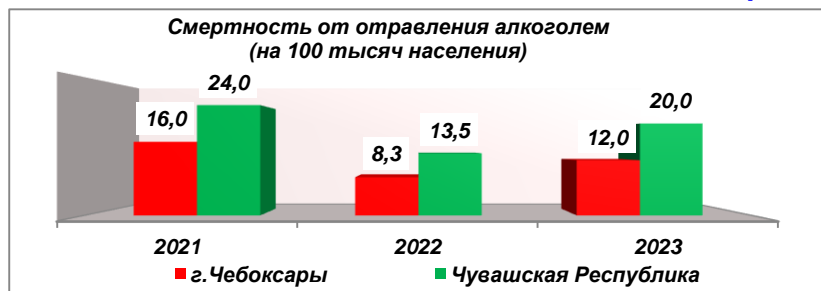
Демографические показатели



Социальные показатели



Медицинские показатели



ГОРОД НОВОЧЕБОКСАРСК

Территория 51,14 кв.м.

Количество дней запрета продажи алкогольной продукции:

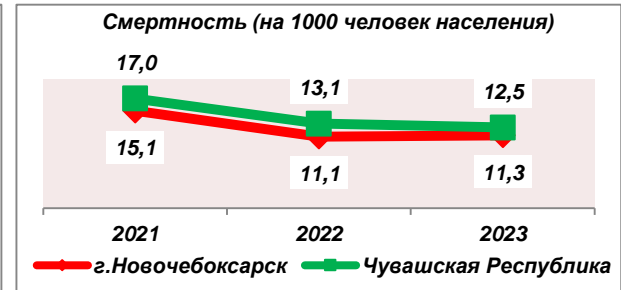
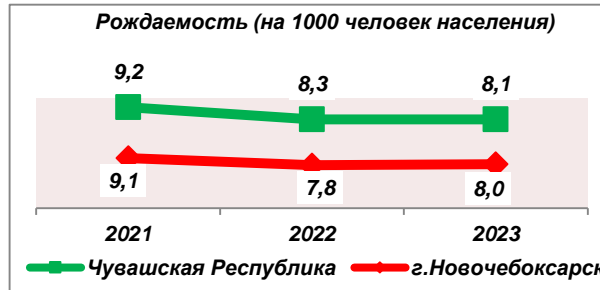
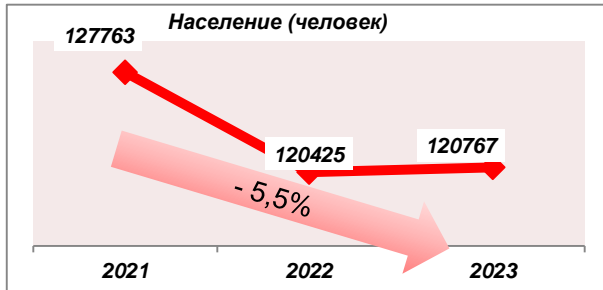
г. Новочебоксарск

2021 г. – 6 дней

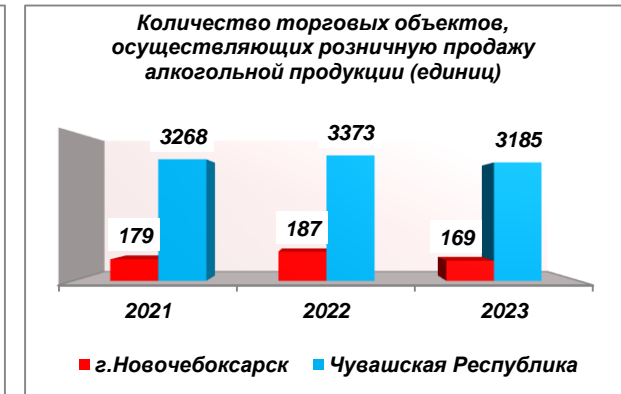
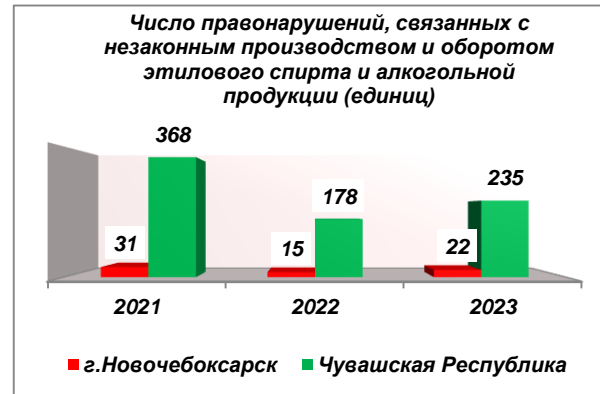
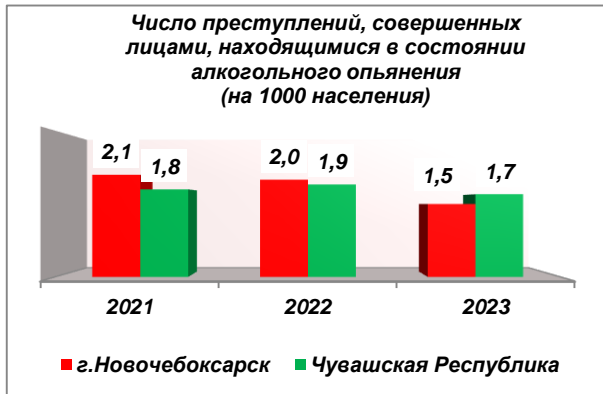
2022 г. – 6 дней

2023 г. – 6 дней

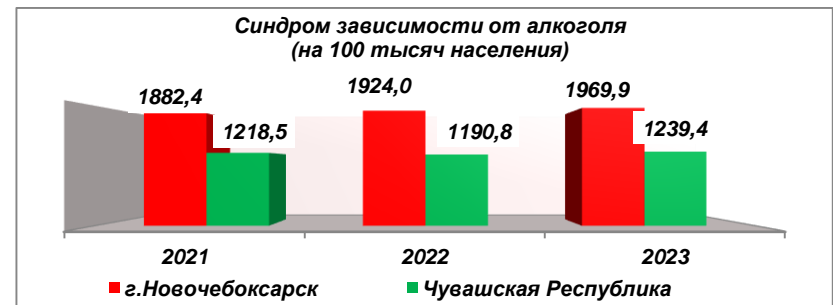
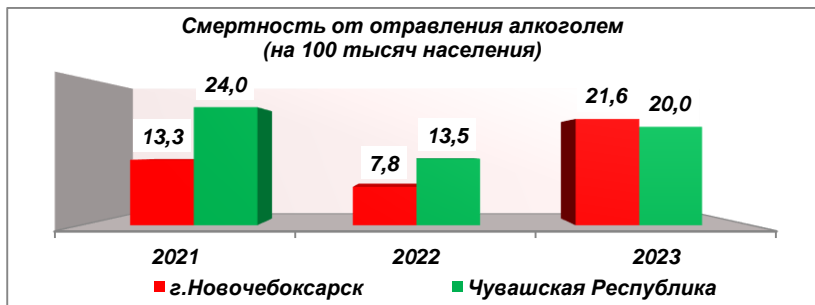
Демографические показатели



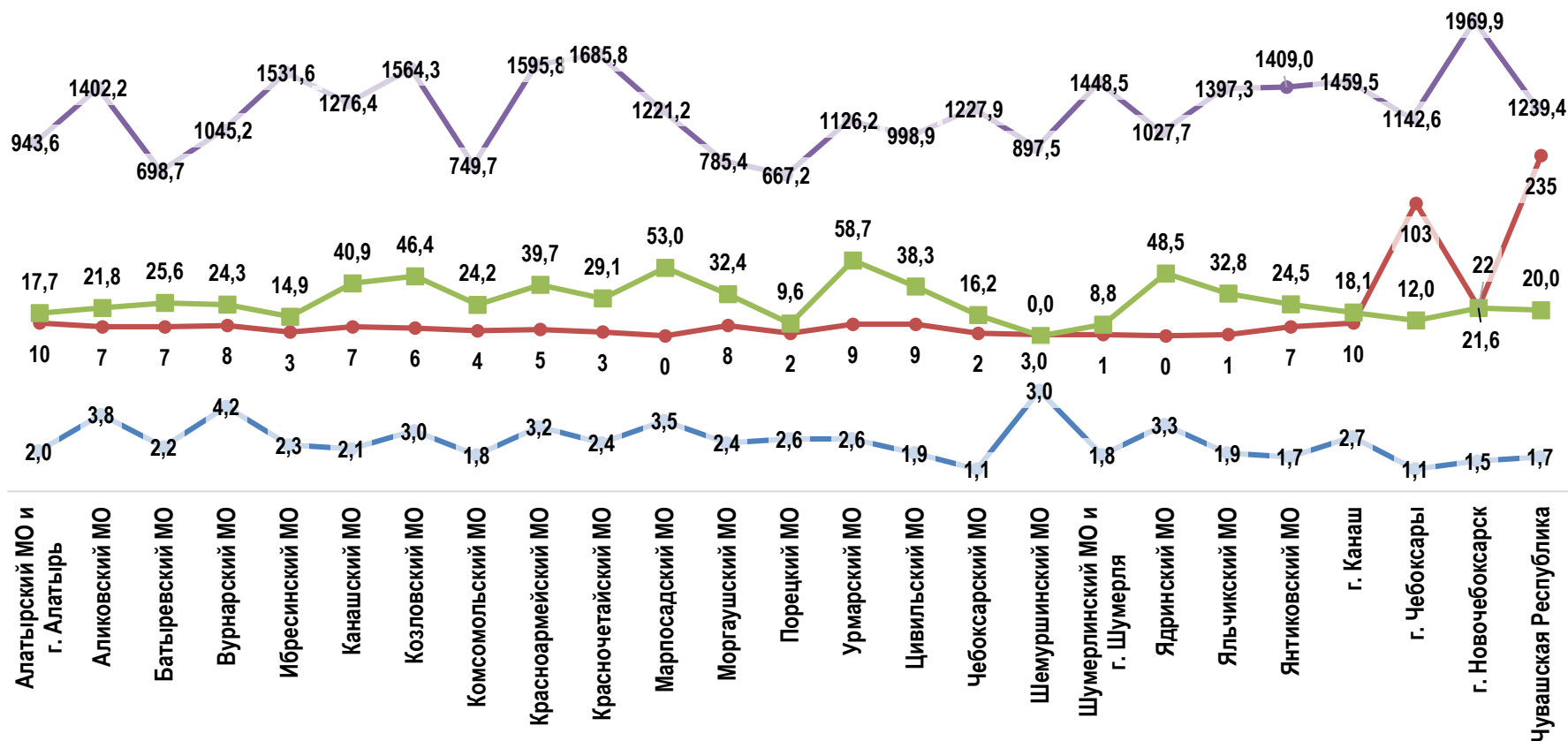
Социальные показатели



Медицинские показатели



Соотношение показателей Профиля трезвости в разрезе административных территорий Чувашской Республики по итогам 2023 года



- Число правонарушений, связанных с незаконным производством и оборотом этилового спирта и алкогольной продукции (единиц)
- Смертность от отравления алкоголем (на 100 тыс. населения)
- Число преступлений, совершенных лицами, находящимися в состоянии алкогольного опьянения (на 1000 населения)
- Синдром зависимости от алкоголя (на 100 тыс. населения)

«Напряженность» алкогольной ситуации в разрезе муниципальных образований Чувашской Республики

Интегрированный количественный анализ рейтинга «трезвости» муниципальных образований представлен на карте Чувашской Республики в виде цветowych шкал:

«красный» - характеризует крайне высокую «напряженность» алкогольной ситуации.
Показатели в этих муниципальных образованиях выше среднереспубликанских показателей

*Козловский,
Канашский, Моргаушский, Урмарский
районы*

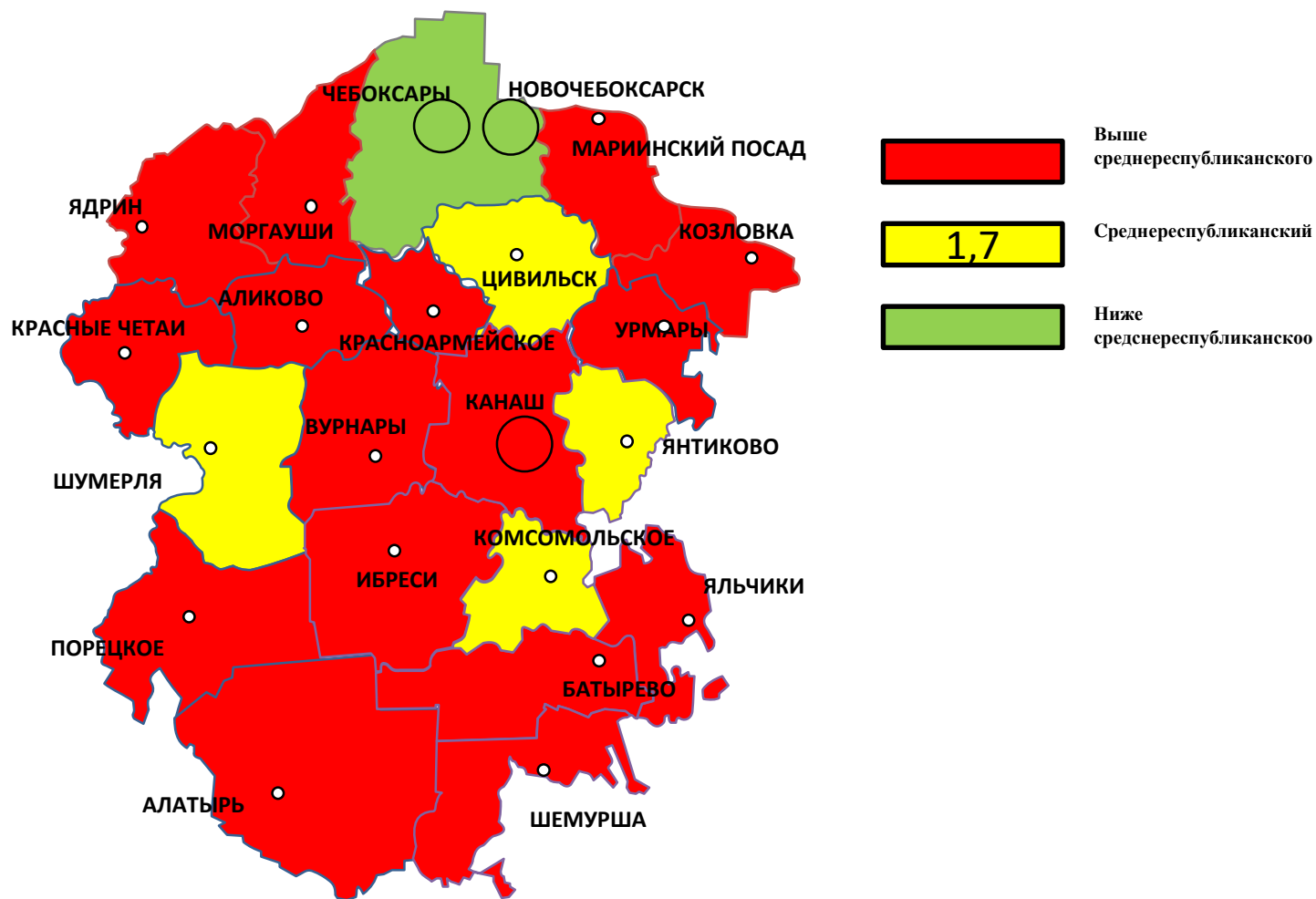
«желтый» - характеризует алкогольную ситуацию, как «напряженная»

*гг. Новочебоксарск, Шумерля, Алатырь,
Аликовском, Батыревском, Вурнарском, ,
Комсомольском, Красноармейском,
Марпосадском, Моргаушском, Порецком,
Урмарском, Цивильском, Чебоксарском,
Ядринском, Янтиковском, Яльчикском,
Шумерлинском, Батыревском районах*

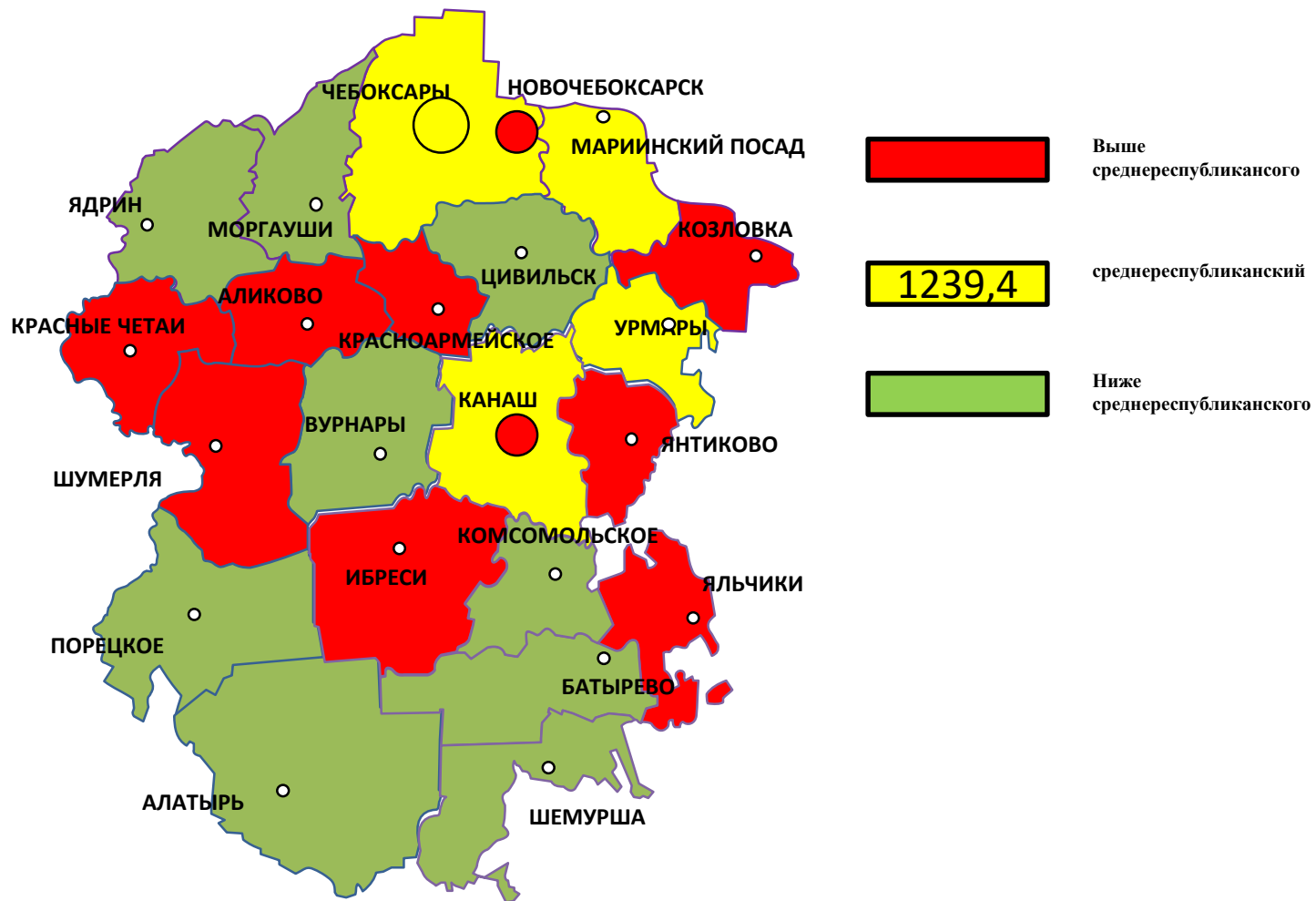
«зеленый» – характеризует алкогольную ситуацию, как «удовлетворительную».
Показатели в этих муниципальных образованиях ниже среднереспубликанских показателей

*гг. Чебоксары, Алатырский,
Шемуршинский
районы*

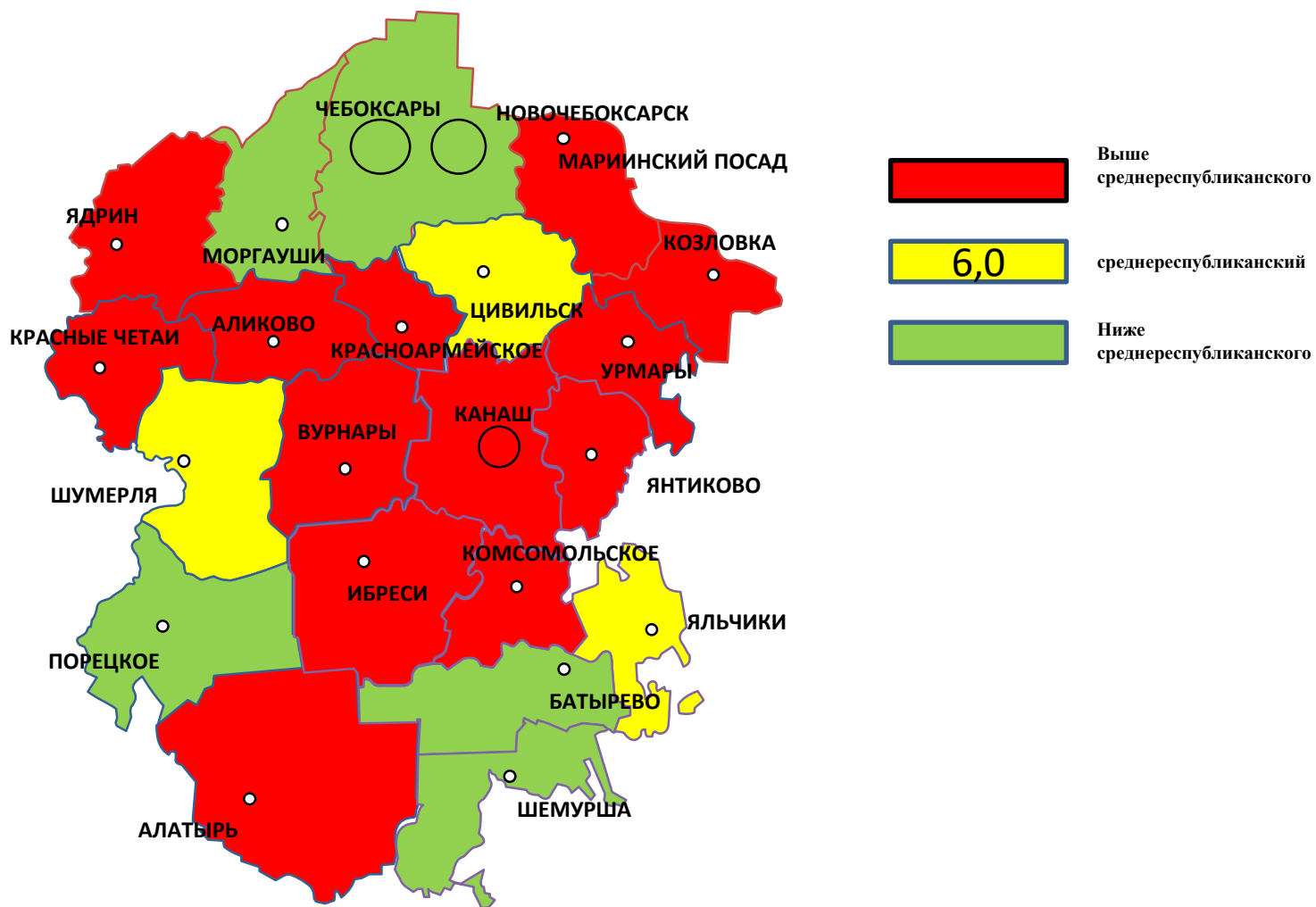
Число преступлений, совершенных лицами, находящимися в состоянии алкогольного опьянения, на 100 тыс. населения



Синдром зависимости от алкоголя общая заболеваемость, на 100 тыс. населения



Смертность от случайных отравлений алкоголем, на 100 тыс. населения



Результаты анализа показателей Профиля трезвости 2023 г.

Показатели, характеризующие напряженность «алкогольной» ситуации в Чувашской Республике, имеют тенденцию к увеличению, что требует совершенствования технологий профилактики с учетом сформированной за последнее десятилетие «шаговой» доступности алкоголя, доступной ценовой политики на алкоголь и доступности «аптечного» алкоголя, не предназначенного для внутреннего употребления



Неукоснительное исполнение мероприятий Концепции сокращения потребления алкоголя в Российской Федерации на период до 2030 г. и дальнейшую перспективу, утвержденной распоряжением Правительства Российской Федерации от 11 декабря 2023 г. № 3547-р



Достижение
установленного для Чувашской Республики показателя снижения потребления алкоголя на душу населения (в литрах этанола) в 2024 г. до 8,7 литров, в 2030 году - до 7,8 литров.