

ОТЧЕТ О ФИНАНСОВЫХ РЕЗУЛЬТАТАХ ДЕЯТЕЛЬНОСТИ

на 1 января 2023 г.

Главный распорядитель, распорядитель, получатель бюджетных средств,
главный администратор, администратор доходов бюджета,
главный администратор, администратор источников

Министерство цифрового развития, информационной политики и массовых коммуникаций Чувашской
финансирования дефицита бюджета Республики

Наименование бюджета (публично-правового образования) Министерства и ведомства

Периодичность: годовая
Единица измерения: руб.

Форма по ОКУД	КОДЫ
Дата	0503121
по ОКПО	01.01.2023
ИНН	71011036
Глава по БК	2130106185
по ОКТМО	870
по ОКЕИ	97701000
	383

Наименование показателя	Код строки	Код по КОСГУ	Бюджетная деятельность	Средства во временном распоряжении	Итого
1	2	3	4	5	6
Доходы (стр. 020 + стр. 030 + стр. 040 + стр. 050 + стр. 060 + стр. 070 + стр. 090 + стр. 100 + стр. 110)					
<i>Налоговые доходы</i>	010	100	318 879 685,81		318 879 685,81
в том числе:	020	110			
<i>Доходы от собственности</i>	030	120			
в том числе:					
<i>Доходы от оказания платных услуг (работ), компенсаций затрат</i>	040	130	197,59		197,59
в том числе:					
<i>Доходы от компенсации затрат</i>		134	197,59		197,59
<i>Штрафы, пени, неустойки, возмещения ущерба</i>	050	140			
в том числе:					
<i>Безвозмездные денежные поступления текущего характера</i>	060	150	76 583 096,63		76 583 096,63
в том числе:					
<i>Поступления текущего характера от других бюджетов бюджетной системы Российской Федерации</i>		151	76 583 096,63		76 583 096,63

Наименование показателя	Код строки	Код по КОСГУ	Бюджетная деятельность	Средства во временном распоряжении	Итого
1	2	3	4	5	6
<i>Безвозмездные денежные поступления капитального характера</i>	070	160	-	-	-
в том числе:					
<i>Доходы от операций с активами</i>	090	170	241 906 720,87	-	241 906 720,87
в том числе:					
Доходы от выбытия активов		172	241 906 720,87	-	241 906 720,87
Прочие доходы	100	180	-	-	-
в том числе:					
<i>Безвозмездные неденежные поступления в сектор государственного управления</i>	110	190	389 670,72	-	389 670,72
в том числе:					
Безвозмездные неденежные поступления текущего характера от сектора государственного управления и организаций государственного сектора		191	362 794,72	-	362 794,72
Безвозмездные неденежные поступления капитального характера от сектора государственного управления и организаций государственного сектора		195	26 876,00	-	26 876,00
<i>Расходы (стр. 160 + стр. 170 + стр. 190 + стр. 210 + стр. 230 + стр. 240 + стр. 250 + стр. 260 + стр. 270)</i>	150	200	728 362 187,49	-	728 362 187,49
в том числе:					
<i>Оплата труда и начисления на выплаты по оплате труда</i>	160	210	29 742 687,12	-	29 742 687,12
в том числе:					
Зарботная плата		211	23 150 394,68	-	23 150 394,68
Прочие несоциальные выплаты персоналу в денежной форме		212	31 046,80	-	31 046,80
Начисления на выплаты по оплате труда		213	6 561 245,64	-	6 561 245,64
<i>Оплата работ, услуг</i>	170	220	15 305 485,65	-	15 305 485,65
в том числе:					
Услуги связи		221	10 748,50	-	10 748,50
Работы, услуги по содержанию имущества		225	12 939,80	-	12 939,80
Прочие работы, услуги		226	15 261 985,78	-	15 261 985,78
Страхование		227	19 811,57	-	19 811,57
<i>Обслуживание государственного (муниципального) долга</i>	190	230	-	-	-
в том числе:					

<i>Безвозмездные перечисления текущего характера организациям</i>	210	240	508 167 099,62	-	508 167 099,62
в том числе:					
Безвозмездные перечисления текущего характера государственным (муниципальным) учреждениям		241	471 428 209,56	-	471 428 209,56
Безвозмездные перечисления финансовым организациям государственного сектора на производство		244	1 280 800,00	-	1 280 800,00
Безвозмездные перечисления иным финансовым организациям (за исключением финансовых организаций государственного сектора) на производство		245	18 742 600,00	-	18 742 600,00
Безвозмездные перечисления некоммерческим организациям и физическим лицам - производителям товаров, работ и услуг на производство		246	16 715 490,06	-	16 715 490,06
<i>Безвозмездные перечисления бюджетам</i>	230	250	21 482 072,00	-	21 482 072,00
в том числе:					
Перечисления текущего характера другим бюджетам бюджетной системы Российской Федерации		251	21 482 072,00	-	21 482 072,00
<i>Социальное обеспечение</i>	240	260	50 702,70	-	50 702,70
в том числе:					
Социальные пособия и компенсации персоналу в денежной форме		266	50 702,70	-	50 702,70


Наименование показателя	Код строки	Код по КОСГУ	Бюджетная деятельность	Средства во временном распоряжении	Итого
Расходы по операциям с активами	250	270	7 715 356,50	-	7 715 356,50
в том числе:					
Амортизация		271	7 565 374,08	-	7 565 374,08
Расходование материальных запасов		272	149 982,42	-	149 982,42
Безвозмездные перечисления капитального характера организациям	260	280	145 560 562,90	-	145 560 562,90
в том числе:					
Безвозмездные перечисления капитального характера государственным (муниципальным) учреждениям		281	145 560 562,90	-	145 560 562,90
Прочие расходы	270	290	338 221,00	-	338 221,00
в том числе:					
Налоги, пошлины и сборы		291	2 221,00	-	2 221,00
Штрафы за нарушение законодательства о закупках и нарушение условий контрактов (договоров)		293	86 000,00	-	86 000,00
Иные выплаты текущего характера физическим лицам		296	250 000,00	-	250 000,00
Чистый операционный результат	300				
(стр. 301–стр. 302); (стр. 310+стр. 410)	300		-409 482 501,68	-	-409 482 501,68
Операционный результат до налогообложения (стр. 010–стр. 150)	301		-409 482 501,68	-	-409 482 501,68
Операции с нефинансовыми активами (стр. 320 + стр. 330 + стр. 350 + стр. 360 + стр. 370 + стр. 380 + стр. 390 + стр. 400)	310		-1 452 290,00	-	-1 452 290,00
Чистое поступление основных средств	320		-661 412,54	-	-661 412,54
в том числе:					
увеличение стоимости основных средств	321	310	5 812 171,78	-	5 812 171,78
уменьшение стоимости основных средств	322	41X	6 473 584,32	-	6 473 584,32
Чистое поступление нематериальных активов	330		-1 091 789,76	-	-1 091 789,76
уменьшение стоимости нематериальных активов	332	42X	1 091 789,76	-	1 091 789,76
Чистое поступление материальных запасов	360		300 912,30	-	300 912,30
в том числе:					
увеличение стоимости материальных запасов	361	340	450 894,72	-	450 894,72
в том числе:					


Наименование показателя	Код строки	Код по КОСГУ	Бюджетная деятельность	Средства во временном распоряжении	Итого	
					4	5
1	2	3				
уменьшение стоимости материальных запасов	362	440	149 982,42	-	149 982,42	
в том числе:						
Операции с финансовыми активами и обязательствами (стр. 420–стр. 510)	410		-408 030 211,68	-	-408 030 211,68	
Операции с финансовыми активами (стр. 430+стр. 440+стр. 450+стр. 460+стр. 470+стр. 480)	420		-587 967 971,64	-214 970,44	-588 182 942,08	
<i>Чистое поступление денежных средств и их эквивалентов</i>	430		-747 563 544,22	-214 970,44	-747 778 514,66	
в том числе:						
поступление денежных средств и их эквивалентов	431	510	81 013 745,97	1 183 307,41	82 197 053,38	
выбытие денежных средств и их эквивалентов	432	610	828 577 290,19	1 398 277,85	829 975 568,04	
<i>Чистое поступление акций и иных финансовых инструментов</i>	450		241 906 720,87	-	241 906 720,87	
в том числе:						
увеличение стоимости акций и иных финансовых инструментов	451	530	241 906 720,87	-	241 906 720,87	


Наименование показателя	Код строки	Код по КОСГУ	Бюджетная деятельность	Средства во временном распоряжении	Итого
1	2	3	4	5	6
<i>Чистое увеличение прочей дебиторской задолженности</i>	480		-82 311 148,29	-	-82 311 148,29
в том числе:					
увеличение прочей дебиторской задолженности	481	560	1 346 961 338,90	-	1 346 961 338,90
уменьшение прочей дебиторской задолженности	482	660	1 429 272 487,19	-	1 429 272 487,19
Операции с обязательствами					
(стр. 520+стр. 530+стр. 540+стр. 550+стр. 560)	510		-179 937 759,96	-214 970,44	-180 152 730,40
<i>Чистое увеличение прочей кредиторской задолженности</i>	540		2 221,00	-214 970,44	-212 749,44
в том числе:					
увеличение прочей кредиторской задолженности	541	730	731 514 182,62	1 183 307,41	732 697 490,03
уменьшение прочей кредиторской задолженности	542	830	731 511 961,62	1 398 277,85	732 910 239,47

Форма 0503121 с. 6

Наименование показателя	Код строки	Код по КОСГУ	Бюджетная деятельность	Средства во временном распоряжении	Итого
1	2	3	4	5	6
Доходы будущих периодов	550	x	-179 631 800,00	-	-179 631 800,00
Резервы предстоящих расходов	560	x	-308 180,96	-	-308 180,96

Руководитель  _____ (подпись)
 Степанов М.В. _____ (расшифровка подписи)

Зам. директора КУ «РЦБУ»  _____ (подпись)
 Т.И. Сысоева _____ (расшифровка подписи)

Исполнитель  _____ (подпись)
 Бухгалтер _____ (должность)

Кольцова Марина Николаевна _____ (расшифровка подписи)
 _____ (телефон, e-mail)