

НАЦИОНАЛЬНЫЙ ПРОЕКТ «ДЕМОГРАФИЯ»

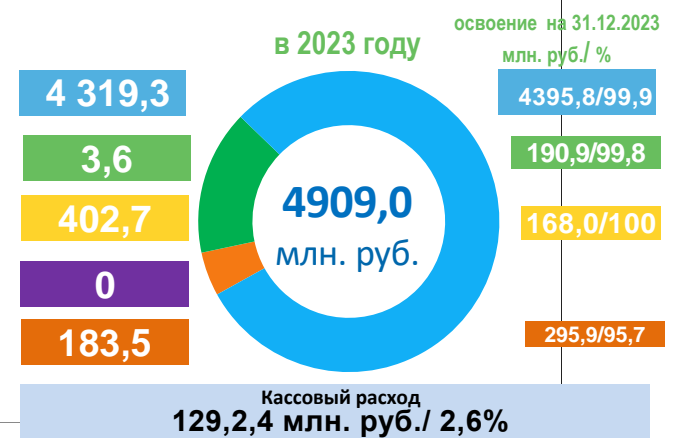
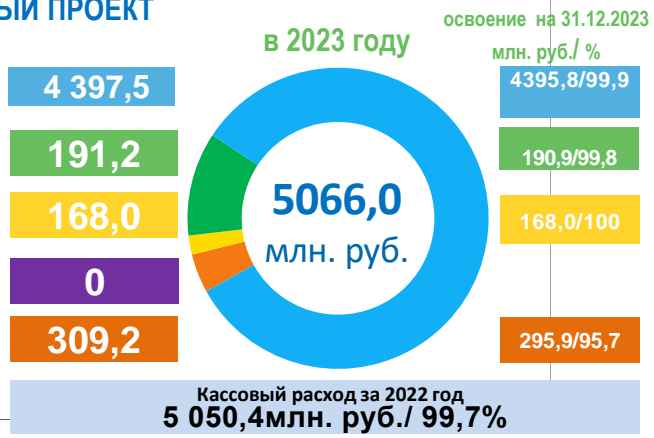
на 01.02.2024



ДЕМОГРАФИЯ

СРОКИ РЕАЛИЗАЦИИ: 01.01.2019 – 31.12.2024, всего на реализацию планируется направить 34 990,76 млн. рублей
РЕГИОНАЛЬНЫЕ ПРОЕКТЫ, принятые в рамках реализации федеральных проектов, ВХОДЯЩИЕ В НАЦИОНАЛЬНЫЙ ПРОЕКТ

- 1 Финансовая поддержка семей при рождении детей
- 2 Содействие занятости
- 3 Старшее поколение
- 4 Укрепление общественного здоровья
- 5 Спорт — норма жизни



ИСТОЧНИКИ (млн. руб.)
2023 год

Федеральный бюджет	995,0	Республиканский бюджет	533,0	Местные бюджеты	0,04	Внебюджетные источники	3 537,9
2024 год							
Федеральный бюджет	800,4	Республиканский бюджет	369,2	Местные бюджеты	0,0	Внебюджетные источники	3 739,4

КУРАТОР

В.Г. Степанов
 Заместитель Председателя
 Кабинета Министров
 Чувашской Республики – министр
 здравоохранения Чувашской
 Республики

Региональные проекты
 «Финансовая поддержка семей при
 рождении детей», «Содействие занятости»,
 «Старшее поколение»
 Министерство труда и социальной защиты
 Чувашской Республики

Региональный проект
 «Укрепление общественного здоровья»
 Министерство здравоохранения
 Чувашской Республики

Региональный проект
 «Спорт — норма жизни»
 Министерство физической культуры
 и спорта Чувашской Республики

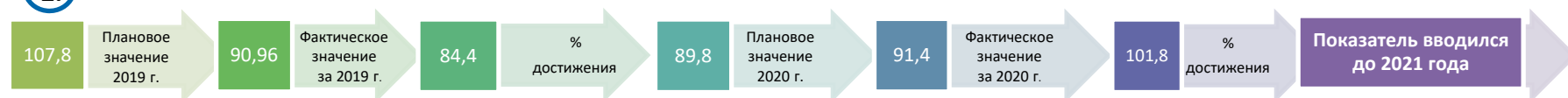
ДЕМОГРАФИЯ

РЕГИОНАЛЬНЫЙ ПРОЕКТ «ФИНАНСОВАЯ ПОДДЕРЖКА СЕМЕЙ ПРИ РОЖДЕНИИ ДЕТЕЙ»

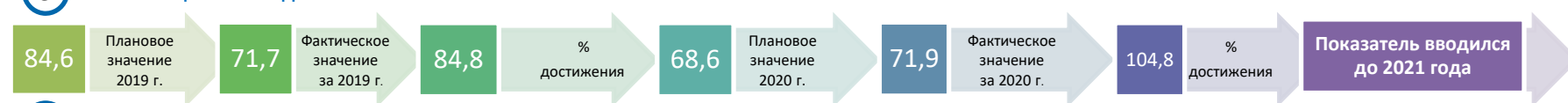
1. СУММАРНЫЙ КОЭФФИЦИЕНТ РОЖДАЕМОСТИ



2. КОЭФФИЦИЕНТ РОЖДАЕМОСТИ В ВОЗРАСТНОЙ ГРУППЕ 25-29 ЛЕТ



3. КОЭФФИЦИЕНТ РОЖДАЕМОСТИ В ВОЗРАСТНОЙ ГРУППЕ 30-34 ЛЕТ



4. СУММАРНЫЙ КОЭФФИЦИЕНТ РОЖДАЕМОСТИ ВТОРЫХ ДЕТЕЙ



5. СУММАРНЫЙ КОЭФФИЦИЕНТ РОЖДАЕМОСТИ ТРЕТЬИХ И ПОСЛЕДУЮЩИХ ДЕТЕЙ



6. КОЭФФИЦИЕНТ РОЖДАЕМОСТИ В ВОЗРАСТЕ 35-39 ЛЕТ



ДЕМОГРАФИЯ

РЕГИОНАЛЬНЫЙ ПРОЕКТ «ФИНАНСОВАЯ ПОДДЕРЖКА СЕМЕЙ ПРИ РОЖДЕНИИ ДЕТЕЙ»

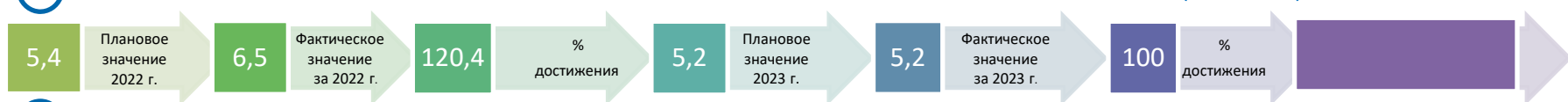
7. ПРЕДОСТАВЛЕНИЕ СЕМЬЯМ ЕЖЕМЕСЯЧНОЙ ДЕНЕЖНОЙ ВЫПЛАТЫ В СЛУЧАЕ РОЖДЕНИЯ ТРЕТЬЕГО РЕБЕНКА ИЛИ ПОСЛЕДУЮЩИХ ДЕТЕЙ, ТЫС. СЕМЕЙ



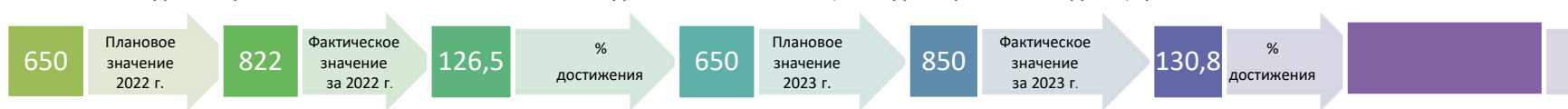
8. ПРЕДОСТАВЛЕНИЕ СЕМЬЯМ, ИМЕЮЩИМ ТРЕХ И БОЛЕЕ ДЕТЕЙ, РЕСПУБЛИКАНСКОГО МАТЕРИНСКОГО (СЕМЕЙНОГО КАПИТАЛА, ТЫС. СЕМЕЙ



9. ПРЕДОСТАВЛЕНИЕ СЕМЬЯМ, ИМЕЮЩИМ ДВУХ И БОЛЕЕ ДЕТЕЙ, ГОСУДАРСТВЕННОГО СЕРТИФИКАТА НА МАТЕРИНСКИЙ (СЕМЕЙНЫЙ) КАПИТАЛ, ТЫС. СЕМЕЙ



10. ПРОВЕДЕНИЕ ЦИКЛОВ ЭКСТРАКОРПОРАЛЬНОГО ОПЛОДОТВОРЕНИЯ СЕМЬЯМ, СТРАДАЮЩИМ БЕСПЛОДИЕМ, ЦИКЛЫ



**РЕГИОНАЛЬНЫЙ ПРОЕКТ «ФИНАНСОВАЯ ПОДДЕРЖКА СЕМЕЙ ПРИ РОЖДЕНИИ ДЕТЕЙ»****МЕРОПРИЯТИЯ**

Ежемесячные выплаты в связи с рождением первого ребенка

Ежемесячные выплаты в случае рождения 3 ребенка или последующих детей

Предоставление семьям, имеющим 3 и более детей, республиканского материнского капитала

Предоставление семьям, имеющим 2 и более детей, государственного сертификата на материнский капитал

Проведение циклов экстракорпорального оплодотворения семьям (2021 г. – 650 циклов)

ФИНАНСИРОВАНИЕ млн. руб.
план на 2023 год

0

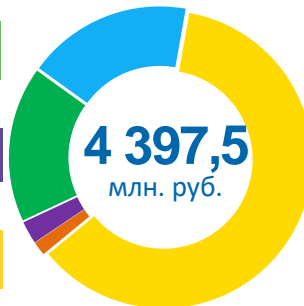
Кассовый расход за 2020 год
4 395,8 млн. руб.

687,7

171,9

3457,1

80,7

освоение на 31.12.2023
млн. руб./ %

0

685,9/99,7

171,1 / 100,0

3457,1 / 100,0

80,7 / 100

99,9%
Освоения средств**ФИНАНСИРОВАНИЕ** млн. руб.
план на 2024 год

0

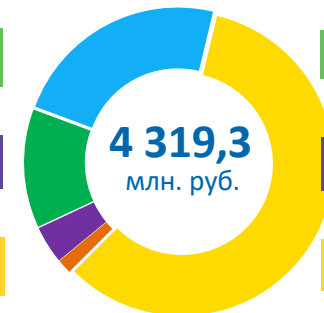
Кассовый расход
129,2 млн. руб.

392,3

187,5

3647,3

92,2

освоение на 01.02.2024
млн. руб./ %

34,0/8,6

9,8/5,2

82,554,5/2,3

2,7/2,9

2,9 %
Освоения средств**ИСТОЧНИКИ** (млн. руб.)

2023 год

Федеральный бюджет 678,1

Республиканский бюджет 225,3

Внебюджетные источники 3537,9

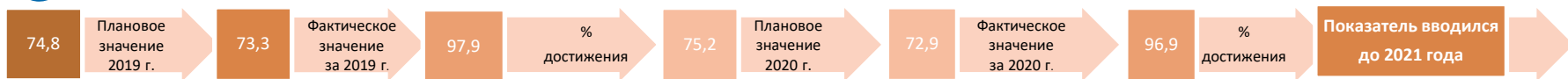
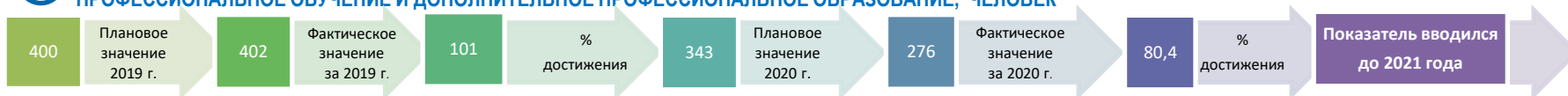
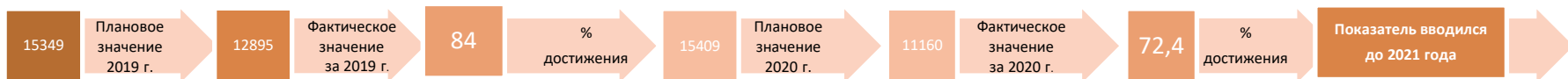
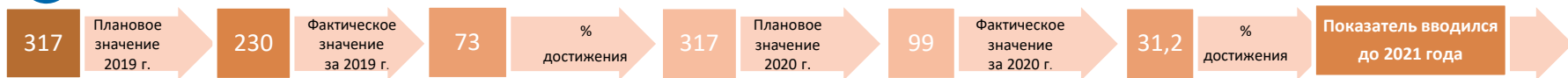
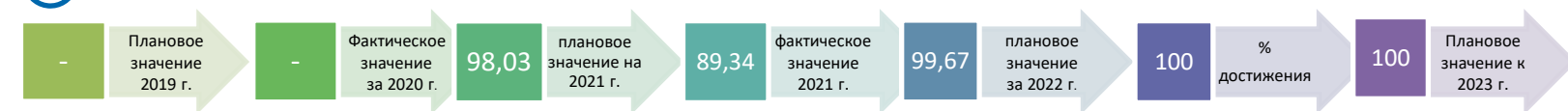
2024 год

Федеральный бюджет 388,4

Республиканский бюджет 191,4

Внебюджетные источники 3739,4



ДЕМОГРАФИЯ**РЕГИОНАЛЬНЫЙ ПРОЕКТ «СОДЕЙСТВИЕ ЗАНЯТОСТИ»****1 УРОВЕНЬ ЗАНЯТОСТИ ЖЕНЩИН, ИМЕЮЩИХ ДЕТЕЙ ДОШКОЛЬНОГО ВОЗРАСТА, %****2 ЧИСЛЕННОСТЬ ЖЕНЩИН, НАХОДЯЩИХСЯ В ОТПУСКЕ ПО УХОДУ ЗА РЕБЕНКОМ В ВОЗРАСТЕ ДО ТРЕХ ЛЕТ, ПРОШЕДШИХ ПРОФЕССИОНАЛЬНОЕ ОБУЧЕНИЕ И ДОПОЛНИТЕЛЬНОЕ ПРОФЕССИОНАЛЬНОЕ ОБРАЗОВАНИЕ, ЧЕЛОВЕК****3 ЧИСЛЕННОСТЬ ВОСПИТАННИКОВ В ВОЗРАСТЕ ДО 3 ЛЕТ, ПОСЕЩАЮЩИХ ГОСУДАРСТВЕННЫЕ И МУНИЦИПАЛЬНЫЕ ОРГАНИЗАЦИИ, ОСУЩЕСТВЛЯЮЩИЕ ОБРАЗОВАТЕЛЬНУЮ ДЕЯТЕЛЬНОСТЬ ПО ОБРАЗОВАТЕЛЬНЫМ ПРОГРАММАМ ДОШКОЛЬНОГО ОБРАЗОВАНИЯ И ПРИСМОТР И УХОД, ЧЕЛОВЕК****4 ЧИСЛЕННОСТЬ ВОСПИТАННИКОВ В ВОЗРАСТЕ ДО ТРЕХ ЛЕТ, ПОСЕЩАЮЩИХ ЧАСТНЫЕ ОРГАНИЗАЦИИ, ОСУЩЕСТВЛЯЮЩИЕ ОБРАЗОВАТЕЛЬНУЮ ДЕЯТЕЛЬНОСТЬ ПО ОБРАЗОВАТЕЛЬНЫМ ПРОГРАММАМ ДОШКОЛЬНОГО ОБРАЗОВАНИЯ И ПРИСМОТР И УХОД, ЧЕЛ.****5 ДОСТУПНОСТЬ ДОШКОЛЬНОГО ОБРАЗОВАНИЯ ДЛЯ ДЕТЕЙ В ВОЗРАСТЕ ОТ ПОЛУТОРА ДО ТРЕХ ЛЕТ, %**

ДЕМОГРАФИЯ

РЕГИОНАЛЬНЫЙ ПРОЕКТ «СОДЕЙСТВИЕ ЗАНЯТОСТИ»

6 КОЛИЧЕСТВО ДОПОЛНИТЕЛЬНО СОЗДАНЫХ МЕСТ С ЦЕЛЬЮ ОБЕСПЕЧЕНИЯ ДОШКОЛЬНЫМ ОБРАЗОВАНИЕМ ДЕТЕЙ В ВОЗРАСТЕ ДО 3 ЛЕТ НАРАСТАЮЩИМ ИТОГОМ, ТЫС. МЕСТ



7 ДОЛЯ ЗАНЯТЫХ ГРАЖДАН ИЗ ЧИСЛА УЧАСТНИКОВ ДОПОЛНИТЕЛЬНЫХ МЕРОПРИЯТИЙ, %





РЕГИОНАЛЬНЫЙ ПРОЕКТ «СОДЕЙСТВИЕ ЗАНЯТОСТИ»

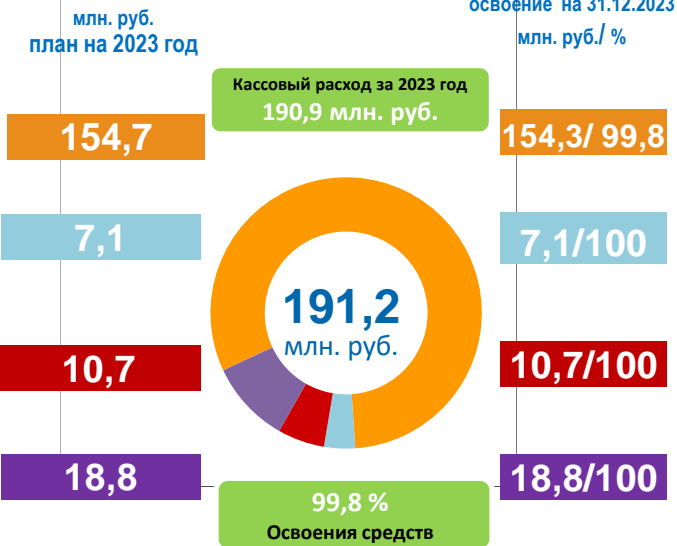
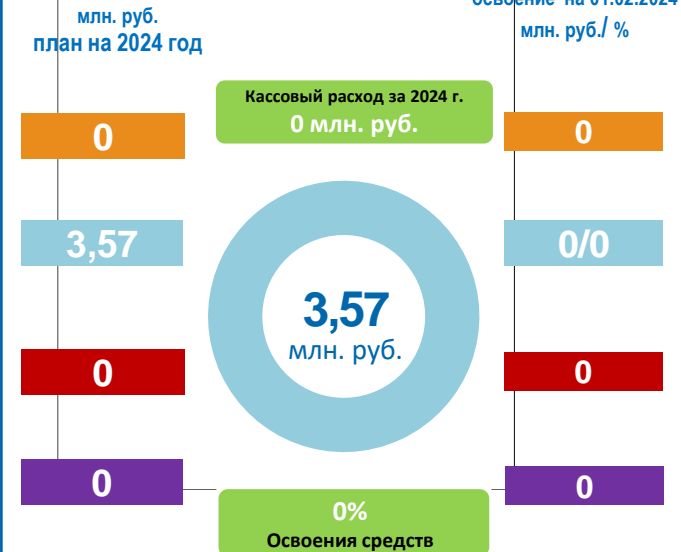
МЕРОПРИЯТИЯ

Реализация мероприятий по повышению эффективности службы занятости

Профессиональное обучение и дополнительное профессиональное образование работников промышленных предприятий

Реализация мероприятий по организации временного трудоустройства граждан из числа работников, находящихся под риском увольнения

Реализация мероприятий по организации общественных работ граждан, зарегистрированных в органах службы занятости в целях поиска подходящей работы

ФИНАНСИРОВАНИЕ**ФИНАНСИРОВАНИЕ****ИСТОЧНИКИ (млн. руб.)**

2023 год

Федеральный бюджет	189,3	Республиканский бюджет	1,9	Местный бюджет	0,0
--------------------	-------	------------------------	-----	----------------	-----

2024 год

Федеральный бюджет	3,54	Республиканский бюджет	0,03	Местный бюджет	0,0
--------------------	------	------------------------	------	----------------	-----



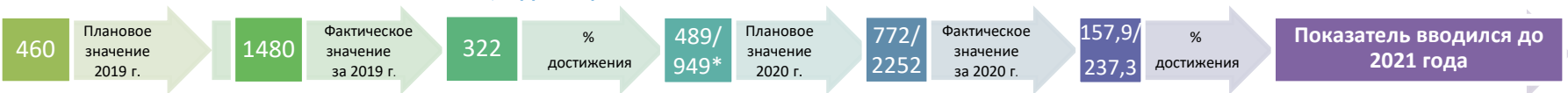
ДЕМОГРАФИЯ

РЕГИОНАЛЬНЫЙ ПРОЕКТ «СТАРШЕЕ ПОКОЛЕНИЕ»

1. ОХВАТ ГРАЖДАН СТАРШЕ ТРУДОСПОСОБНОГО ВОЗРАСТА ПРОФИЛАКТИЧЕСКИМИ ОСМОТРАМИ, ВКЛЮЧАЯ ДИСПАНСЕРИЗАЦИЮ, % (от общего числа граждан в возрасте: женщины от 55 лет, мужчины от 60 лет)



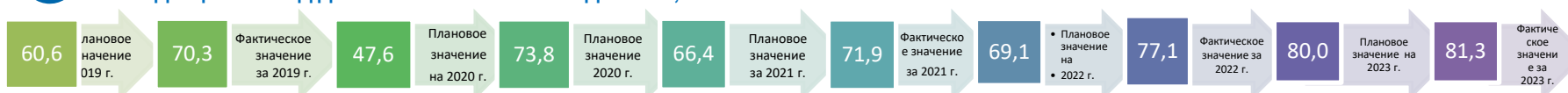
2. ЧИСЛЕННОСТЬ ГРАЖДАН ПРЕДПЕНСИОННОГО ВОЗРАСТА, ПРОШЕДШИХ ПРОФЕССИОНАЛЬНОЕ ОБУЧЕНИЕ И ДОПОЛНИТЕЛЬНОЕ ПРОФЕССИОНАЛЬНОЕ ОБРАЗОВАНИЕ, ЕДИНИЦ



3. УРОВЕНЬ ГОСПИТАЛИЗАЦИИ НА ГЕРОНТОЛОГИЧЕСКИЕ КОЙКИ ЛИЦ СТАРШЕ 60 ЛЕТ НА 10 ТЫС. НАСЕЛЕНИЯ СООТВЕТСТВУЮЩЕГО ВОЗРАСТА, УСЛОВНАЯ ЕДИНИЦА



4. ДОЛЯ ЛИЦ СТАРШЕ ТРУДОСПОСОБНОГО ВОЗРАСТА, У КОТОРЫХ ВЫЯВЛЕНА ЗАБОЛЕВАНИЯ И ПАТОЛОГИЧЕСКИЕ СОСТОЯНИЯ, НАХОДЯЩИХСЯ ПОД ДИСПАНСЕРНЫМ НАБЛЮДЕНИЕМ, %

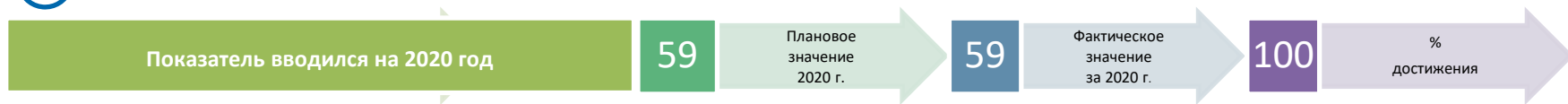


* данные с нарастающим итогом

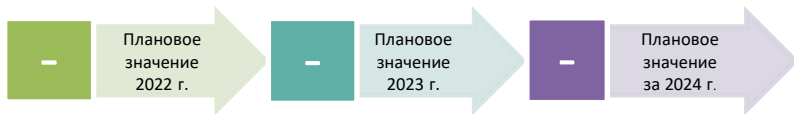
ДЕМОГРАФИЯ

РЕГИОНАЛЬНЫЙ ПРОЕКТ «СТАРШЕЕ ПОКОЛЕНИЕ»

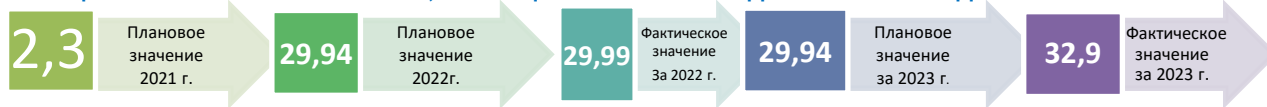
5. ОЖИДАЕМАЯ ПРОДОЛЖИТЕЛЬНОСТЬ ЗДОРОВОЙ ЖИЗНИ ПРИ РОЖДЕНИИ, ЕД



6. ДОЛЯ ГРАЖДАН СТАРШЕ ТРУДОСПОСОБНОГО ВОЗРАСТА И ИНВАЛИДОВ, ПОЛУЧАЮЩИХ УСЛУГИ В РАМКАХ СИСТЕМЫ ДОЛГОВРЕМЕННОГО УХОДА, ОТ ОБЩЕГО ЧИСЛА ГРАЖДАН СТАРШЕГО ТРУДОСПОСОБНОГО ВОЗРАСТА И ИНВАЛИДОВ, НУЖДАЮЩИХСЯ В ДОЛГОВРЕМЕННОМ УХОДЕ, %



7. ДОЛЯ ГРАЖДАН СТАРШЕ ТРУДОСПОСОБНОГО ВОЗРАСТА И ИНВАЛИДОВ, ПОЛУЧИВШИХ СОЦИАЛЬНЫЕ УСЛУГИ В ОРГАНИЗАЦИЯХ СОЦИАЛЬНОГО ОБСЛУЖИВАНИЯ, ОТ ОБЩЕГО ЧИСЛА ГРАЖДАН СТАРШЕ ТРУДОСПОСОБНОГО ВОЗРАСТА И ИНВАЛИДОВ, %





РЕГИОНАЛЬНЫЙ ПРОЕКТ «СТАРШЕЕ ПОКОЛЕНИЕ»

МЕРОПРИЯТИЕ

«Увеличение активного долголетия и продолжительности жизни»

Проведение вакцинации против пневмококковой инфекции граждан старше трудоспособного возраста из групп риска, проживающих в организациях социального обслуживания

Строительство II очереди БУ «Атратский дом интернат» (спальный корпус с пищеблоком) в п. Атрадь Алатырского района

Разработка ПСД «Строительство БУ «Ибресинский дом интернат» в п. Ибреси Ибресинского района

Создание системы долговременного ухода за гражданами пожилого возраста и инвалидами за счет средств резервного фонда Правительства Российской Федерации

Финансовое обеспечение программ, направленных на обеспечение безопасных и комфортных условий предоставления социальных услуг в сфере социального обслуживания



ФИНАНСИРОВАНИЕ

млн. руб.
план на 2023 год

Кассовый расход за 2023 год
168,0 млн. руб.

освоение на 31.12.2023
млн. руб./ %

0,21

131,4

8,5

27,8



0,21 / 100%

131,4 / 100%

8,5/100

27,8/100

100 %
Освоения средств

ФИНАНСИРОВАНИЕ

млн. руб.
план на 2024 год

Кассовый расход
0 млн. руб.

освоение на 01.02.2024
млн. руб./ %

0,2

0

0

55,4



0 / 0

0/0

0/0

0/0

0 %
Освоения средств

347,0

0/0

ИСТОЧНИКИ (млн. руб.)

2023 год

Федеральный бюджет 107,8

Республиканский бюджет 60,2

2024 год

Федеральный бюджет 398,7

Республиканский бюджет 3,9

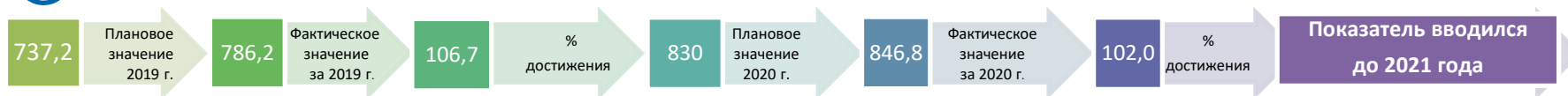
ДЕМОГРАФИЯ

РЕГИОНАЛЬНЫЙ ПРОЕКТ «ФОРМИРОВАНИЕ СИСТЕМЫ МОТИВАЦИИ ГРАЖДАН К ЗДОРОВОМУ ОБРАЗУ ЖИЗНИ, ВКЛЮЧАЯ ЗДОРОВОЕ ПИТАНИЕ И ОТКАЗ ОТ ВРЕДНЫХ ПРИВЫЧЕК»

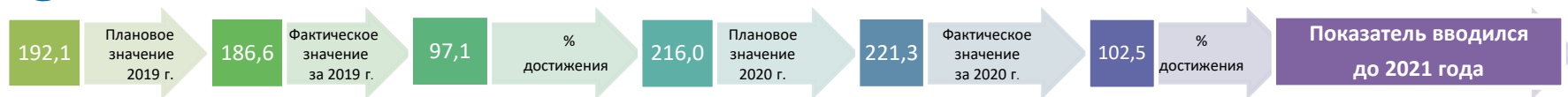
1. РОЗНИЧНЫЕ ПРОДАЖИ АЛКОГОЛЬНОЙ ПРОДУКЦИИ НА ДУШУ, В ЛИТРАХ ЭТАНОЛА



2. СМЕРТНОСТЬ МУЖЧИН ТРУДОСПОСОБНОГО ВОЗРАСТА НА 100 ТЫС. НАСЕЛЕНИЯ



3. СМЕРТНОСТЬ ЖЕНЩИН ТРУДОСПОСОБНОГО ВОЗРАСТА НА 100 ТЫС. НАСЕЛЕНИЯ



4. ТЕМПЫ РОСТА ПЕРВИЧНОЙ ЗАБОЛЕВАЕМОСТИ ОЖИРЕНИЕМ





РЕГИОНАЛЬНЫЙ ПРОЕКТ «ФОРМИРОВАНИЕ СИСТЕМЫ МОТИВАЦИИ ГРАЖДАН К ЗДОРОВОМУ ОБРАЗУ ЖИЗНИ, ВКЛЮЧАЯ ЗДОРОВОЕ ПИТАНИЕ И ОТКАЗ ОТ ВРЕДНЫХ ПРИВЫЧЕК»

Задача: ФОРМИРОВАНИЕ ИНФОРМАЦИОННОЙ СРЕДЫ И СИСТЕМЫ МОТИВАЦИИ ГРАЖДАН К ЗДОРОВОМУ ОБРАЗУ ЖИЗНИ, ВКЛЮЧАЯ ЗДОРОВОЕ ПИТАНИЕ И ОТКАЗ ОТ ВРЕДНЫХ ПРИВЫЧЕК

Сокращение основных факторов риска неинфекционных заболеваний. Внедрение принципов рационального питания, защита от табачного дыма и борьба с курением (в том числе электронные средства доставки табака), снижение вредного потребления алкоголя

Мотивирование граждан к ведению здорового образа жизни посредством проведения информационно-коммуникационной кампании, вовлечение граждан и НКО в мероприятия по укреплению общественного здоровья

Разработка и внедрение программ укрепления здоровья на рабочем месте (корпоративные программы укрепления здоровья)

Разработка и принятие нормативно-правовых актов и методических документов по вопросам ЗОЖ
Создание центра

общественного здоровья

Внедрение муниципальных программ общественного здоровья

Внедрение системы мониторинга за состоянием питания различных групп населения

Реализация программы по формированию ЗОЖ с привлечением НКО

Коммуникационная кампания по основным каналам: ТВ, радио, «Интернет».

Создание рекламно-информационных материалов

Оценка результатов эффективности кампании для всех целевых аудиторий

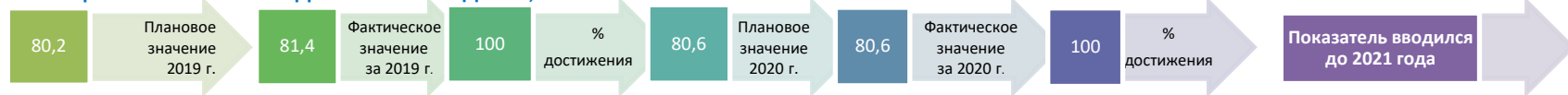
Разработка и внедрение типовых корпоративных программ, содержащие наилучшие практики по укреплению здоровья

Оценка и актуализация модельных корпоративных программ по укреплению здоровья работников

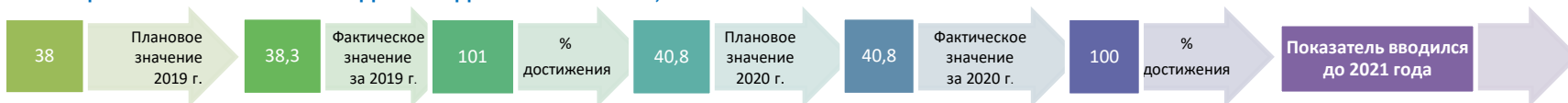
ДЕМОГРАФИЯ

РЕГИОНАЛЬНЫЙ ПРОЕКТ «СПОРТ – НОРМА ЖИЗНИ»

1. ДОЛЯ ДЕТЕЙ И МОЛОДЕЖИ, СИСТЕМАТИЧЕСКИ ЗАНИМАЮЩИХСЯ ФИЗИЧЕСКОЙ КУЛЬТУРОЙ И СПОРТОМ, В ОБЩЕЙ ЧИСЛЕННОСТИ ДЕТЕЙ И МОЛОДЕЖИ, %



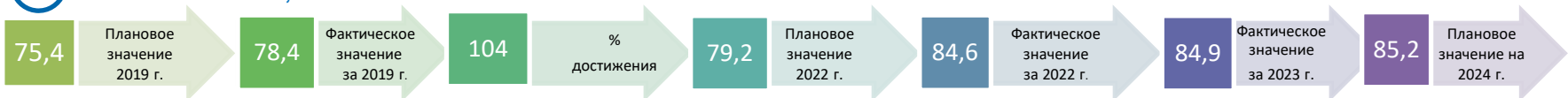
2. ДОЛЯ ГРАЖДАН СРЕДНЕГО ВОЗРАСТА, СИСТЕМАТИЧЕСКИ ЗАНИМАЮЩИХСЯ ФИЗИЧЕСКОЙ КУЛЬТУРОЙ И СПОРТОМ, В ОБЩЕЙ ЧИСЛЕННОСТИ ГРАЖДАН СРЕДНЕГО ВОЗРАСТА, %



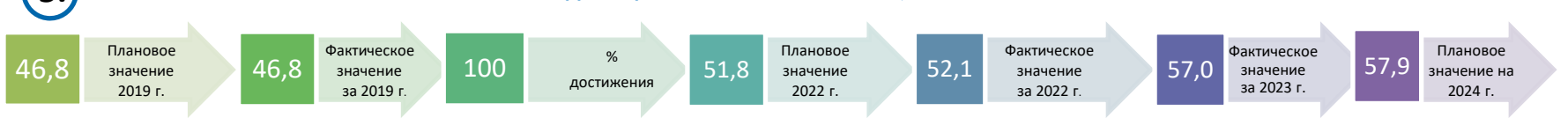
3. ДОЛЯ ГРАЖДАН СТАРШЕГО ВОЗРАСТА, СИСТЕМАТИЧЕСКИ ЗАНИМАЮЩИХСЯ ФИЗИЧЕСКОЙ КУЛЬТУРОЙ И СПОРТОМ В ОБЩЕЙ ЧИСЛЕННОСТИ ГРАЖДАН СТАРШЕГО ВОЗРАСТА, %



4. УРОВЕНЬ ОБЕСПЕЧЕННОСТИ ГРАЖДАН СПОРТИВНЫМИ СООРУЖЕНИЯМИ ИСХОДЯ ИЗ ЕДИНОВРЕМЕННОЙ ПРОПУСКНОЙ СПОСОБНОСТИ ОБЪЕКТОВ СПОРТА, %



5. ДОЛЯ НАСЕЛЕНИЯ РОССИЙСКОЙ ФЕДЕРАЦИИ, СИСТЕМАТИЧЕСКИ ЗАНИМАЮЩЕГОСЯ ФИЗИЧЕСКОЙ КУЛЬТУРОЙ И СПОРТОМ, В ОБЩЕЙ ЧИСЛЕННОСТИ НАСЕЛЕНИЯ РОССИЙСКОЙ ФЕДЕРАЦИИ В ВОЗРАСТЕ 3-79 ЛЕТ, %





РЕГИОНАЛЬНЫЙ ПРОЕКТ «СПОРТ – НОРМА ЖИЗНИ»

МЕРОПРИЯТИЯ

Закупка спортивно-технологического оборудования для создания малых спортивных площадок

В спортивные школы олимпийского резерва поставлено новое спортивное оборудование и инвентарь

Построены и введены в эксплуатацию объекты спорта региональной собственности

Организациям, входящим в систему спортивной подготовки, оказана государственная поддержка

ФИНАНСИРОВАНИЕ млн. руб.
план на 2023 год

9,0

Кассовый расход
295,9 млн. руб.

6,3

289,2

4,7



95,7 %

Освоения средств

Освоение по состоянию на 31.12.2023
млн. руб./ %

8,9/99,8%

6,3/100%

275,9/95.4%

4,7/100%

ФИНАНСИРОВАНИЕ млн. руб.
план на 2024 год


0,0

Кассовый расход
0 млн. руб.

4,7

173,6

5,1



0 %

Освоения средств

Освоение по состоянию на 01.02.2024
млн. руб./ %

0/0%

0/0%

0/0%

0/0%

ИСТОЧНИКИ (млн. руб.) 2023 год

Федеральный бюджет

19,7

Республиканский бюджет

289,4

Местный бюджет

0,04

2024 год

Федеральный бюджет

9,7

Республиканский бюджет

173,7

Местный бюджет

0,0

