


# АКЦИОНЕРНОЕ ОБЩЕСТВО «САНАТОРИЙ «ЧУВАШИЯ»

428002, Чувашская Республика,  
г. Чебоксары, п. Сосновка,  
ул. Санаторная, дом 5  
Тел.: (8352) 300-500, 300-600  
Факс: (8352) 300-501, 300-701  
e-mail: sanatory-chuvashia@mail.ru  
www.sanatory-chuvashia.com



САНАТОРИЙ  
«ЧУВАШИЯ»

ОГРН 1022101267539  
ИНН/КПП 2129027450/213001001  
р/с 40702810575000002257  
Чувашское отделение № 8613  
ПАО Сбербанк г. Чебоксары  
БИК 049706609, к/с 30101810300000000609  
ОКПО 43224247, ОКВЭД 86.90.4

Исх. №35  
«27» марта 2024г.

И. о. руководителя  
Государственной службы  
Чувашской республики по  
конкурентной политике и  
тарифам  
С.Ф. Егорову

В ответ на Ваше письмо информационное письмо №04/18-719 от 15.03.2024г. АО «Санаторий «Чувашия» направляет Вам отчет о выполнении производственных программ АО «Санаторий «Чувашия» по холодному водоснабжению и водоотведению за 2023г.

Приложение: Пакет документов на 11 листах.

Генеральный директор  
-главный врач

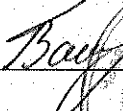


Г.Ю. Васильев


Разработана:

АО "Санаторий "Чувашия"

Генеральный директор – главный врач

  
Г.Ю. Васильев

Место печати



ОТЧЕТ О ВЫПОЛНЕНИИ ПРОИЗВОДСТВЕННОЙ ПРОГРАММЫ  
АО "САНАТОРИЙ "ЧУВАШИЯ",  
ОСУЩЕСТВЛЯЮЩЕГО ХОЛОДНОЕ ВОДОСНАБЖЕНИЕ,  
ЗА 2023 ГОД

Приложение № 25  
к приказу Государственной службы Чувашской Республики по конкурентной политике и тарифам от 09.12.2021 № 01/06-890

**ОТЧЕТ О ВЫПОЛНЕНИИ ПРОИЗВОДСТВЕННОЙ ПРОГРАММЫ  
АО "САНАТОРИЙ "ЧУВАШИЯ",  
ОСУЩЕСТВЛЯЮЩЕГО ХОЛОДНОЕ ВОДОСНАБЖЕНИЕ,  
ЗА 2023 ГОД**

**1. Паспорт производственной программы**

Наименование регулируемой организации	АО "Санаторий "Чувашия"
Местонахождение организации	Чувашская Республика, г. Чебоксары, п. Сосновка, ул. Санаторная, д.5
Наименование уполномоченного органа, утвердившего производственную программу	Государственная служба Чувашской Республики по конкурентной политике и тарифам
Местонахождение уполномоченного органа	г. Чебоксары, пл. Республики, д.2
Период реализации производственной программы	С 01 января 2023 г. по 31 декабря 2023 г.

2. Перечень и график реализации плановых мероприятий по ремонту объектов централизованных систем водоснабжения, мероприятий, направленных на улучшение качества питьевой воды, мероприятий по энергосбережению и повышению энергетической эффективности, в том числе по снижению потерь воды при транспортировке

№ п/п	Перечень мероприятий	Финансовые потребности, тыс. руб.		Отклонение	
		план	Факт	(+, -)	%
1.	Ремонт объектов централизованных систем водоснабжения	1800,0	2787,034	987,034	54,8

**3. Объем реализации услуги холодного водоснабжения**

№ п/п	Показатели производственной деятельности	Единица измерения	Величина показателя		Отклонение	
			план	факт	(+, -)	%
1.	Объем поднятой воды	тыс. куб.м	80,546	64,27	-16,276	-20,2
1.1	Объем воды, используемой на собственные технологические нужды	тыс. куб.м	-	-	-	-
1.2	Объем полученной воды со стороны (покупная вода)	тыс. куб.м	-	-	-	-
1.3	Объем отпуска воды в сеть	тыс. куб.м	80,546	64,27	-16,276	-20,2
1.4	Объем потерь воды	тыс. куб.м	1,70	1,29	-0,41	-24,1
1.5	Уровень потерь (отношение объема потерь к объему отпуска в сеть)	%	2,1	2,01	-0,09	-4,28

1.6	Полезный отпуск воды (реализация воды) всего, в т.ч.	тыс. куб.м	78,846	62,98	-15,87	-20,1
	- населению	тыс. куб.м	-			
	- потребителям, финансируемым из бюджетов всех уровней	тыс. куб.м	-			
	- прочим потребителям	тыс. куб.м	15,208	14,79	-0,418	-2,75
	- на собственные нужды (производственные и коммунально-бытовые нужды в целом по предприятию за исключением объемов на коммунальные нужды для производственного персонала и ИТР)	тыс. куб.м	63,638	48,19	-4,76	92,5
1.7	Протяженность сети	км	1,3	1,3	0	0
1.8	Численность населения, получающего услуги организации	тыс. чел.	-	-	-	-

#### 4. Объем финансовых потребностей для реализации производственной программы

№ п/п	Наименование показателя	Единица измерения	Величина показателя		Отклонение	
			план	факт	(+, -)	%
1.	Финансовые потребности для реализации услуги холодного водоснабжения	тыс. руб.	2854,78	3201,9	+347,12	+12,2

#### 5. Показатели надежности, качества, энергетической эффективности объектов централизованных систем холодного водоснабжения

##### 5.1. Показатели качества воды

№ п/п	Наименование показателя	Единица измерения	Величина показателя		Отклонение	
			план	факт	(+, -)	%
1.	Доля проб питьевой воды, подаваемой с источников водоснабжения, водопроводных станций или иных объектов централизованной системы водоснабжения в распределительную водопроводную сеть, не соответствующих установленным требованиям, в общем объеме проб, отобранных по результатам производственного контроля качества воды	%	-	-	-	-
2.	Доля проб питьевой воды в распределительной водопроводной сети, не соответствующих установленным требованиям, в общем объеме проб, отобранных по результатам производственного контроля качества питьевой воды.	%	-	-	-	-

##### 5.2. Показатели надежности и бесперебойности холодного водоснабжения

№ п/п	Наименование показателя	Единица измерения	Величина показателя		Отклонение	
			план	факт	(+, -)	%
1.	Количество перерывов в подаче воды, зафиксированных в местах исполнения обязательств, организацией, осуществляющей холодное водоснабжение, возникших в результате аварий, повреждений и иных технологических нарушений на объектах централизованной системы холодного водоснабжения, принадлежащих организации, осуществляющей холодное водоснабжение, в расчете на протяженность водопроводной сети в год	Ед./км.	-	-	-	-

### 5.3. Показатели эффективности использования ресурсов, в том числе уровень потерь воды

№ п/п	Наименование показателя	Единица измерения	Величина показателя		Отклонение	
			план	факт	(+, -)	%
1.	Доля потерь воды в централизованных системах водоснабжения при транспортировке в общем объеме воды, поданной в водопроводную сеть	%	2%	2%	-	-
2.	Удельный расход электрической энергии, потребляемой в технологическом процессе подготовки питьевой воды, на единицу объема воды, отпускаемой в сеть	кВт*ч/куб.м.	-	-	-	-
3.	Удельный расход электрической энергии, потребляемой в технологическом процессе транспортировки питьевой воды, на единицу объема транспортируемой воды	кВт*ч/куб.м.	0,78	0,81	+0,03	+3,8

### 6. Расчет эффективности производственной программы

№ п/п	Наименование показателя	Единица измерения	Величина показателя		Отклонение	
			план	факт	(+, -)	%
1.	Обеспечение бесперебойной подачи холодного водоснабжения в объеме	Тыс. куб.м/год	78,846	62,98	-15,866	20,1

### 7. Отчет об исполнении производственной программы

№ п/п	Запланировано мероприятий для реализации в 2019 г., тыс. руб.	Фактически выполнено мероприятий в 2019 г., тыс. руб.	Процент освоения запланированных мероприятий, %
2018	2,62	391,98	14938,18
2019	0,0	15,06	0,0
2020	0,0	0,0	0,0
2021	0,0	0,0	0,0
2022	0,0	363,2	Свыше 100%
2023	1800,0	2789,034	54,8%

8. Мероприятия, направленные на повышение качества обслуживания абонентов

№ п/п	Перечень мероприятий	Финансовые потребности, тыс. руб.		Отклонение	
		план	факт	(+, -)	%
1.	Мероприятия не предусмотрены	-	-	-	-

## Пояснительная записка

к отчёту о выполнении производственной программы АО "Санаторий "Чувашия",  
осуществляющего холодное водоснабжение за 2023г.


На отчётный период в АО "Санаторий "Чувашия мероприятий по ремонту объектов централизованных систем водоснабжения было предусмотрено 1800 тыс.руб. Фактически был выполнен ремонт наружного водопровода на сумму 2024,9 тыс. руб.

Было заменено около 900 метров старых водопроводных сетей для предотвращения аварийных ситуаций.

Также из-за перехода на новую блочно-модульную газовую котельную был произведён капитальный ремонт системы водоснабжения насосной станции на сумму 762,3 тыс.руб.

Источник финансирования программы – амортизационные отчисления и прибыль организации.

Экономист-бухгалтер




Л.В.Любаева

Разработана:

АО "Санаторий "Чувашия"

Генеральный директор – главный врач



Г.Ю. Васильев

Место печати

ОТЧЕТ О ВЫПОЛНЕНИИ ПРОИЗВОДСТВЕННОЙ ПРОГРАММЫ  
АО "САНАТОРИЙ "ЧУВАШИЯ",  
ОСУЩЕСТВЛЯЮЩЕГО ВОДООТВЕДЕНИЕ,  
ЗА 2023 ГОД



Приложение № 26  
к приказу Государственной службы Чувашской Республики по конкурентной политике и тарифам от 09.12.2021  
№ 01/06 – 890

**ОТЧЕТ О ВЫПОЛНЕНИИ ПРОИЗВОДСТВЕННОЙ ПРОГРАММЫ  
АО "САНАТОРИЙ "ЧУВАШИЯ",  
ОСУЩЕСТВЛЯЮЩЕГО ВОДООТВЕДЕНИЕ,  
ЗА 2023 ГОД**

**1. Паспорт производственной программы**

Наименование регулируемой организации	АО "Санаторий "Чувашия"
Местонахождение организации	Чувашская Республика, г. Чебоксары, п. Сосновка, ул. Санаторная, д.5
Наименование уполномоченного органа, утвердившего производственную программу	Государственная служба Чувашской Республики по конкурентной политике и тарифам
Местонахождение уполномоченного органа	г. Чебоксары, пл. Республики, д.2
Период реализации производственной программы	С 01 января 2023 г. по 31 декабря 2023 г.

2. Перечень плановых мероприятий по ремонту объектов централизованных систем водоотведения, мероприятий, направленных на улучшение качества очистки сточных вод, мероприятий по энергосбережению и повышению энергетической эффективности

№ п/п	Перечень мероприятий	Финансовые потребности, тыс. руб.		Отклонение	
		план	факт	(+, -)	%
1.	Текущий ремонт объектов водоотведения	1265	3188,4	+1923,4	152,0

**3. Объем реализации услуги водоотведения**

№ п/п	Показатели производственной деятельности	Единица измерения	Величина показателя		Отклонение	
			план	факт	(+, -)	%
1.	Объем полученных (принятых) сточных вод	тыс. куб.м	70,190	44,97	-25,22	-35,9
1.1	Объем сточных вод, переданных на очистку другим организациям	тыс. куб.м	-	-	-	-
1.2	Объем сточных вод, пропущенных (очищенных) через собственные очистные сооружения всего, в т.ч. от:	тыс. куб.м	70,190	44,97	-25,22	-35,9
	- населения	тыс. куб.м	-	-	-	-

	- потребителям, финансируемым из бюджетов всех уровней	тыс. куб.м	-	-	-	-
	- прочих потребителей (кроме населения)	тыс. куб.м	16,763	19,56	+2,797	16,7
	- на собственные стоки	тыс. куб.м	53,427	25,41	-28,017	-52,4
1.3	Протяженность сети	км.	2,3	2,3	0	100
1.4	Численность населения, получающего услуги организации	тыс. чел.	-	-	-	-

#### 4. Объем финансовых потребностей для реализации производственной программы

№ п/п	Наименование показателя	Единица измерения	Величина показателя		Отклонение	
			план	факт	(+, -)	%
1.	Финансовые потребности для реализации услуги холодного водоотведения	тыс. руб.	1136,85	3764,79	+2627,9	231,1

#### 5. Показатели надежности, качества, энергетической эффективности объектов централизованных систем водоотведения

##### 5.1. Показатели качества очистки сточных вод

№ п/п	Наименование показателя	Единица измерения	Величина показателя		Отклонение	
			план	факт	(+, -)	%
1.	Доля сточных вод, не подвергающихся очистке, в общем объеме сточных вод, сбрасываемых в централизованные общесплавные и бытовые системы водоотведения	%	-	-	-	-
2.	Доля поверхностных сточных вод, не подвергающихся очистке, в общем объеме поверхностных сточных вод, принимаемых в централизованную ливневую систему водоотведения	%	-	-	-	-
3	Доля проб сточных вод, не соответствующих установленным нормативам допустимых сбросов, лимитам на сбросы, в том числе:	%	-	-	-	-
3.1	в централизованной общесплавной (бытовой) системе водоотведения	%	-	-	-	-
3.2	в централизованной ливневой системе водоотведения	%	-	-	-	-

##### 5.2. Показатели надежности и бесперебойности водоотведения

№ п/п	Наименование показателя	Единица измерения	Величина показателя		Отклонение	
			план	факт	(+, -)	%
1.	Удельное количество аварий и	Ед./км.	-	-	-	-

	засоров в расчете на протяженность канализационной сети в год					
--	---------------------------------------------------------------	--	--	--	--	--

### 5.3 Показатели эффективности использования ресурсов

№ п/п	Наименование показателя	Единица измерения	Величина показателя		Отклонение	
			план	факт	(+, -)	%
1.	Удельный расход электрической энергии, потребляемой в технологическом процессе очистки сточных вод, на единицу объема очищаемых сточных вод	кВт*ч /куб.м.	-	-	-	-
2.	Удельный расход электрической энергии, потребляемой в технологическом процессе транспортировки сточных вод, на единицу объема транспортируемых сточных вод	кВт*ч/куб.м.	3,44	3,39	-0,05	-1,45

### 6. Расчет эффективности производственной программы

№ п/п	Наименование показателя	Единица измерения	Величина показателя		Отклонение	
			план	факт	(+, -)	%
1.	Обеспечение бесперебойного водоотведения в объеме	тыс. куб. м/ год	70,190	44,97	-25,22	-35,9

### 7. Отчет об исполнении производственной программы

№ п/п	Запланировано мероприятий для реализации, тыс. руб.	Фактически выполнено мероприятий, тыс. руб.	Процент освоения запланированных мероприятий, %
2019	0,00	0,00	0,00
2020	67,257	139,944	208,1
2021	0,0	265,73	265,73
2022	253,2	483,3	190,88
2023	1265	3188,4	252,04

### 8. Мероприятия, направленные на повышение качества обслуживания абонентов

№ п/п	Перечень мероприятий	Финансовые потребности, тыс. руб.		Отклонение	
		план	факт	(+, -)	%
1.	Мероприятия не предусмотрены	-	-	-	-

Пояснительная записка  
к отчёту о выполнении производственной программы АО "Санаторий "Чувашия",  
осуществляющего водоотведение за 2023г.

В отчётном периоде АО "Санаторий "Чувашия" планировал мероприятия по ремонту БОС на сумму 265 тыс. руб. Фактически ремонт БОС был осуществлен на сумму 113 тыс. руб.

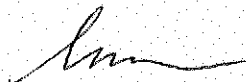
Кроме был запланирован ремонт аварийных участков к канализационных сооружений на 1000 тыс.руб. целью достижения экономии дальнейших затрат по содержанию.

По факту было израсходовано на капитальный ремонт канализационных сооружений 2,8 млн. рублей и заменено 300м чугунных труб на полиэтиленовые.

Из-за замены старой котельной на новую газовую блочно-модульную пришлось поменять систему теплоснабжения и горячего водоснабжения на биологических очистных сооружениях на сумму 230 тыс. рублей.

Источник финансирования программы - амортизационные отчисления, прибыль организации.

Экономист-бухгалтер



Л.В.Любаева