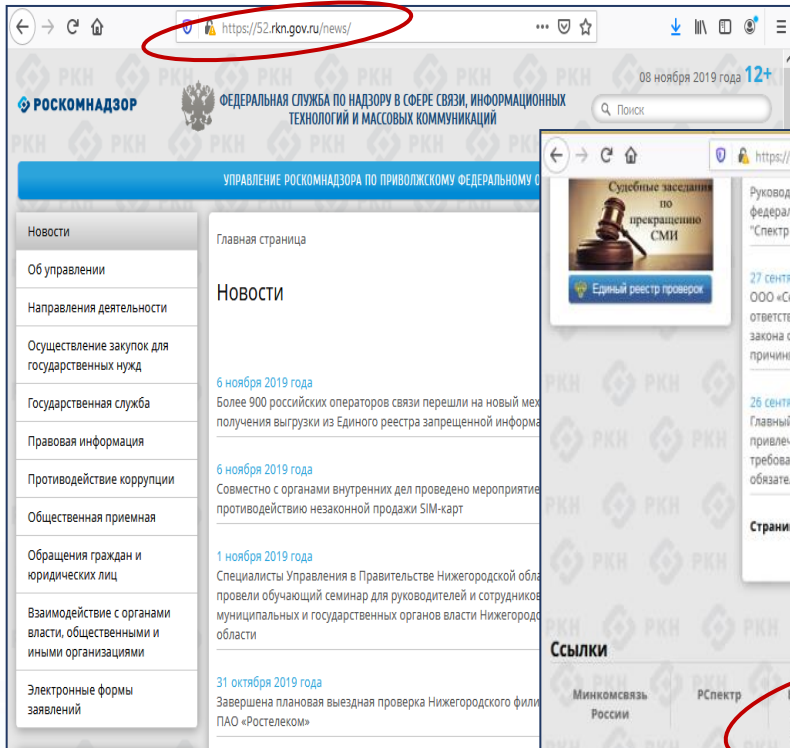


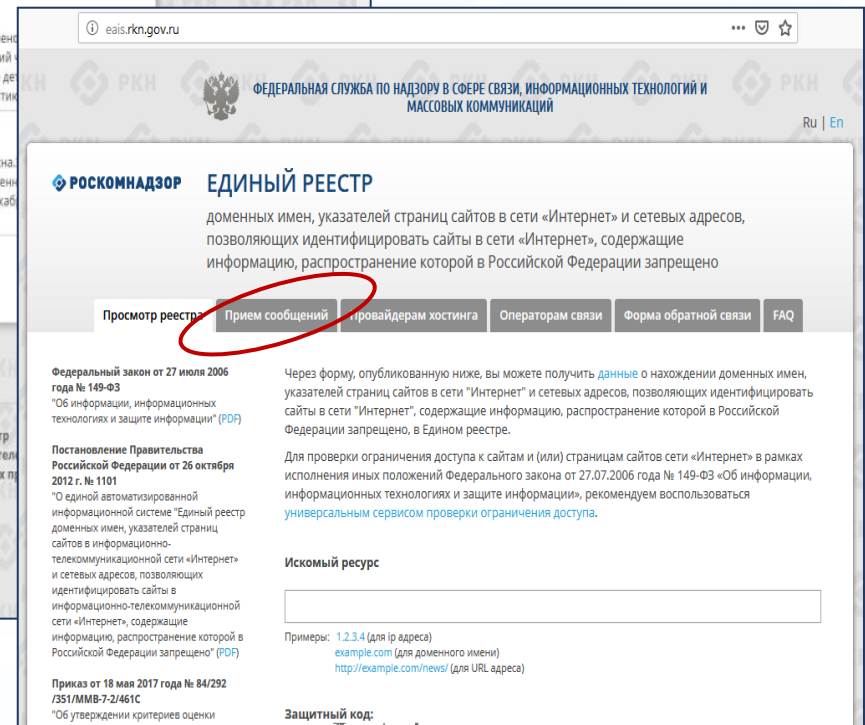
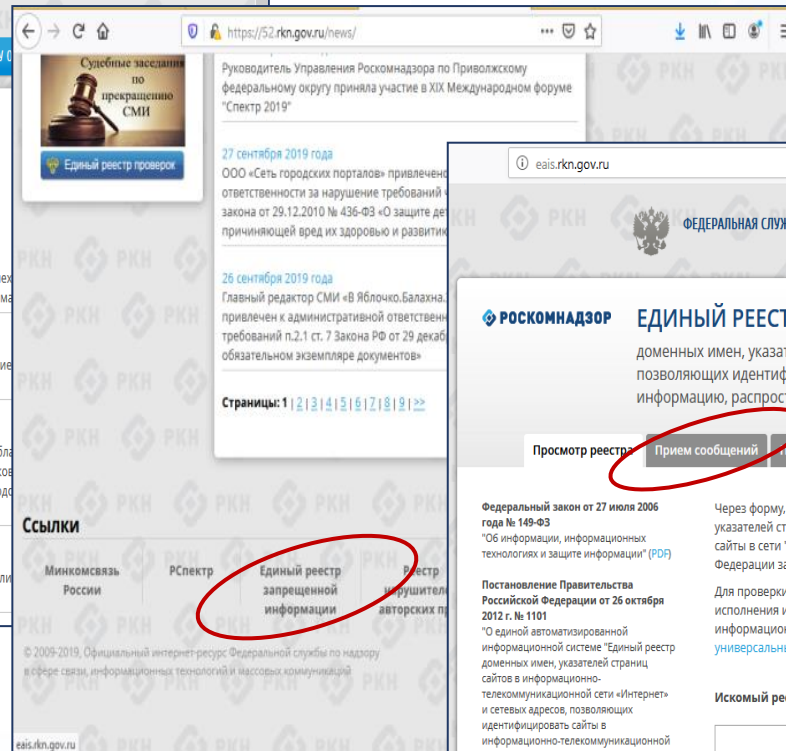
Порядок внесения информации в Единый реестр через внешнюю форму

I



На сайте Роскомнадзор www.eais.rkn.gov.ru перейти по ссылке на Единый реестр запрещенной информации

Перейти на страницу «Приём сообщений»



Приступить к заполнению формы

Порядок внесения информации в Единый реестр через внешнюю форму

II

Подать сообщение о ресурсе, содержащем запрещенную информацию

* - поля, обязательные для заполнения

Тип информации *
 незаконная продажа алкоголя в сети "Интернет"

Указатель страницы сайта в сети "Интернет" *
 с обязательным указанием протокола
 Скриншот
 (pdf, jpeg, png; не более 1Мб)

Вид информации *
 признаки детской порнографии
 признаки пропаганды наркотиков
 признаки призыва к самоубийству
 судебное решение
 судебное решение, экстремистские материалы
 азартные игры
незаконная продажа алкоголя в сети "Интернет"
 склонение несовершеннолетнего к незаконной продаже алкоголя в сети ИЯМ
 информация о несовершеннолетнем, пострадавшем в результате противоправных действий
 продажа лекарств онлайн
 взрывчатые вещества и оружие
 продажа ветеринарных лекарств

Доступ к информации

Дополнительная информация
 в том числе логин/пароль и/или иные сведения

Подать сообщение о ресурсе, содержащем запрещенную информацию

* - поля, обязательные для заполнения

Тип информации *
 незаконная продажа алкоголя в сети "Интернет"

Указатель страницы сайта в сети "Интернет" *
 с обязательным указанием протокола
 Скриншот
 (pdf, jpeg, png; не более 1Мб)

Вид информации *
 рисованные изображения
 видео изображения
 фото изображения
 текст
 анимационное изображение
 другая информация

Доступ к информации
 свободный

Дополнительная информация
 в том числе логин/пароль и/или иные сведения
 для доступа к информации

Заявитель

ФИО
 фамилия имя отчество

Год рождения

«**Тип информации***» - выбрать из предложенного списка;(в вашем случае необходимо выбрать тип информации «незаконная продажа алкогольной продукции в сети «Интернет»)

«**Указатель страницы сайта в сети «Интернет*» (с обязательным указанием протокола)**» - вставить ранее скопированный адрес Интернет-страницы, на которой найдена запрещенная информация; Обратите внимание, чтобы адрес содержал указание на используемый протокол **http://** или **https://**;

«**Скриншот**» не является обязательным к заполнению разделом, но, в целях оказания помощи специалистам, рассматривающим сообщение, рекомендуем сделать скриншот запрещенной информации в формате .pdf, .jpeg, .png, объем файла не должен превышать 1Мб;

Порядок внесения информации в Единый реестр через внешнюю форму

II

I

✓ **«Вид информации»** выбрать один из представленных вариантов; если ни один вариант не подходит, ставим галочку в графе «Другая информация»;

✓ **«Доступ к информации»** выбрать из трех представленных вариантов, в данном случае доступ к информации свободный (отсутствие паролей и регистрации);

✓ **«Дополнительная информация»** рекомендуем указать логин и пароль, если они обязательны для доступа, например, к «закрытой группе»;

✓ Заполнить все обязательные поля в разделе **«Заявитель»**:
 В графе «Email» указать адрес электронной почты, на который придет информация по итогам рассмотрения Вашего сообщения. Для получения ответа об итогах рассмотрения необходимо поставить галочку напротив опции «направлять ответ по эл. почте».

На этом этапе заявление можно считать заполненным, в связи с чем необходимо ввести в соответствующее поле **«Защитный код»** и нажать на кнопку **«Направить сообщение»**.

Указатель страницы сайта в сети "Интернет" *

с обязательным указанием протокола

Скриншот Файл не выбран
 (pdf, jpeg, png; не более 1Мб)

Вид информации *

рисованные изображения
 видео изображения
 фото изображения
 текст
 анимационное изображение
 другая информация

Доступ к информации

Дополнительная информация
 в том числе логин/пароль и/или иные сведения для доступа к информации

Заявитель

ФИО

Год рождения

Место работы

Страна

Регион

E-mail

направлять ответ по эл. почте