

**ЭКОНОМИКА – ОСНОВА БЛАГОПОЛУЧИЯ
РЕСПУБЛИКИ И ГРАЖДАН.
ЭКОНОМИЧЕСКИЕ ДОСТИЖЕНИЯ ЧУВАШСКОЙ
РЕСПУБЛИКИ ЗА ПОСЛЕДНИЕ ПЯТЬ ЛЕТ**



Валовый региональный продукт



2020

7 место в ПФО
49 место в РФ

2023

2 место в ПФО
14 место в РФ



ВАЛОВЫЙ РЕГИОНАЛЬНЫЙ ПРОДУКТ НА ДУШУ НАСЕЛЕНИЯ

(тыс. рублей)



288,3

2020

336,2

2021

415,1

2022

513,9

2023

522,0

2024
оценка

1,8 раза
к 2020 году



КОНСОЛИДИРОВАННЫЙ БЮДЖЕТ



Доходы консолидированного бюджета Чувашской Республики в 2024 году

Доходы

121,0 млрд рублей **7 место в ПФО**



↑ в 1,8 раза к 2019 г.

Собственные доходы

82,3 млрд рублей **4 место в ПФО**



↑ в 2,1 раза к 2019 г.

Налоговые доходы

73,1 млрд рублей **4 место в ПФО**



↑ в 2,0 раза к 2019 г.

Расходы консолидированного бюджета Чувашской Республики в 2024 году

Расходы

117,0 млрд рублей



↑ в 1,9 раза к 2019 г.

Расходы на 1 жителя

100,2 тыс. рублей



↑ в 2,0 раза к 2019 г.

Государственный долг

оценка на 01.01.2025



БЮДЖЕТНЫЕ КРЕДИТЫ

12,2 млрд рублей

ГОС. ГАРАНТИИ

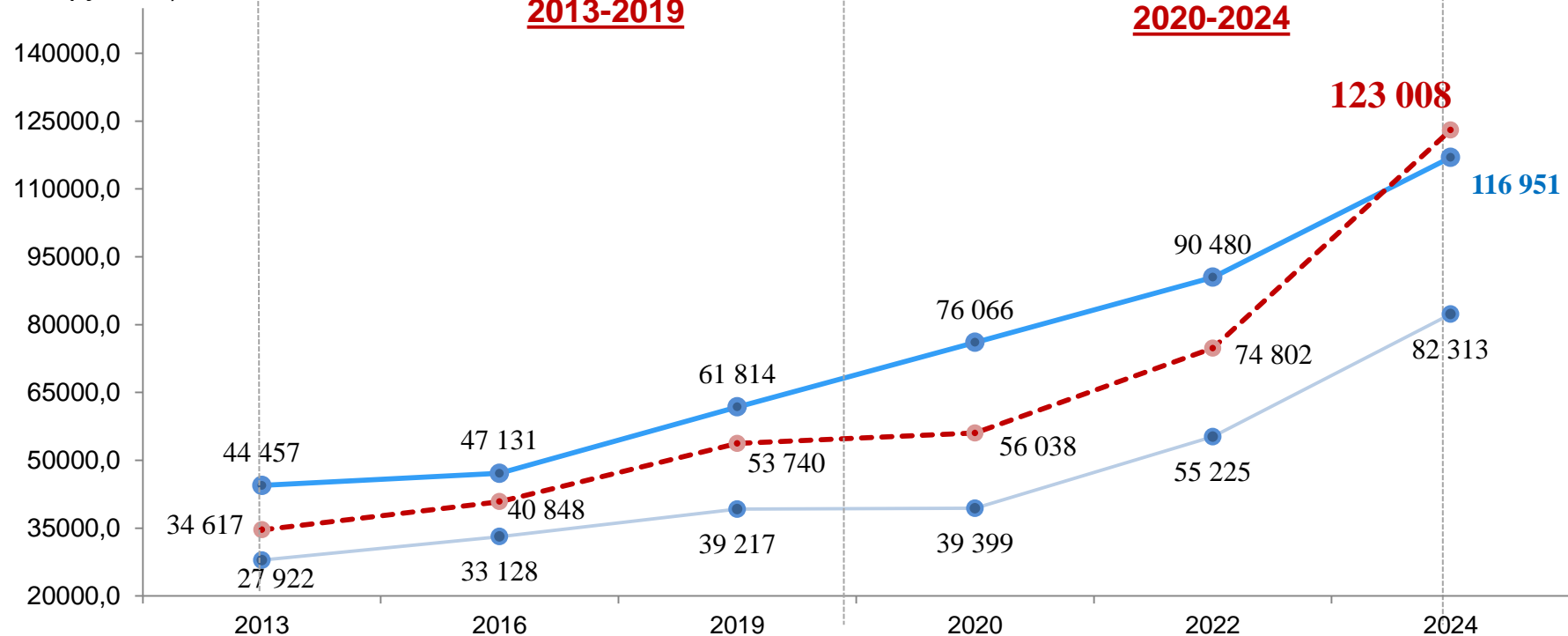
4,0 млрд рублей

Отношение госдолга к собственным доходам бюджета 24,2%

ДОХОДЫ И РАСХОДЫ КОНСОЛИДИРОВАННОГО БЮДЖЕТА



(млн. рублей)



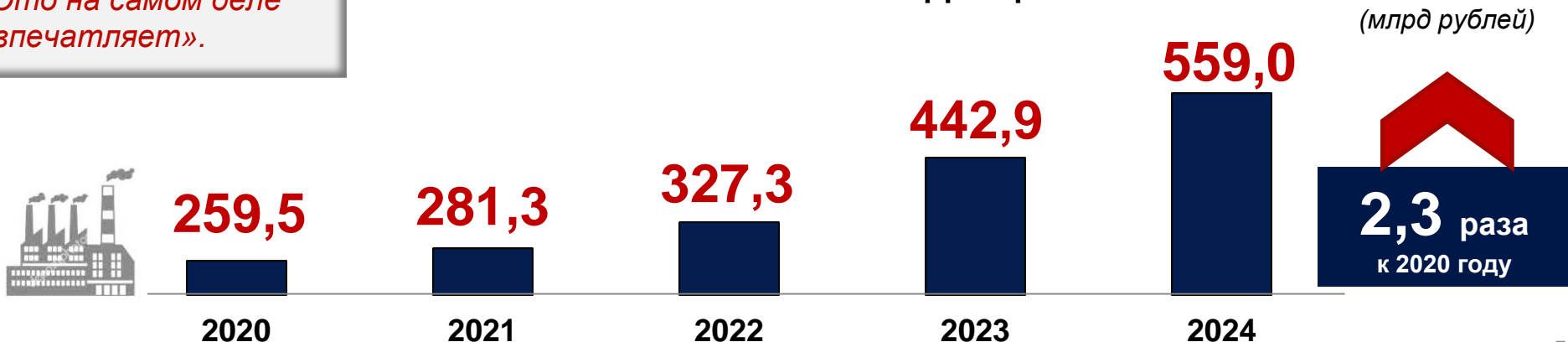
- Налоговые и неналоговые доходы в бюджет Чувашской Республики
- Расходы консолидированного бюджета
- Собрано налогов с территории Чувашской Республики

Игорь КОМАРОВ,
полномочный представитель
Президента РФ в ПФО:
*«Отмечаем высокие
темпы развития
промышленности
и инвестиций
в Чувашии, которые
создадут хорошую
базу и на будущее.
Это на самом деле
впечатляет».*

ИНДЕКС ПРОМЫШЛЕННОГО ПРОИЗВОДСТВА



ОБЪЕМ ОТГРУЖЕННОЙ ПРОДУКЦИИ





ПОДДЕРЖКА ПРОМЫШЛЕННОСТИ



2020-2024 годы



7 промышленных кластеров

СПИК 2.0

Технология производства сельскохозяйственного трактора с мощностью двигателя 40-90 л.с.



Технология производства перекиси водорода антрахиноновым методом



Объем субсидий



Объем целевых льготных займов ФРП Чувашской Республики



Производительность труда





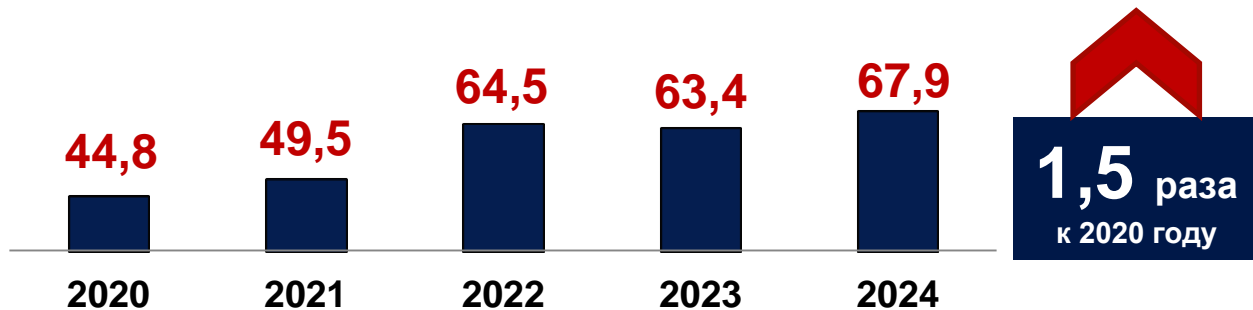
Производство на 100 га сельхозугодий

ОБЪЕМ ПРОДУКЦИИ

(млрд рублей)

1 место

хмеля, картофеля



2 место

молока, овощей

Продовольственное обеспечение населения

4 место

зерна, мяса






ИНВЕСТИРОВАНИЕ В ЭКОНОМИКУ

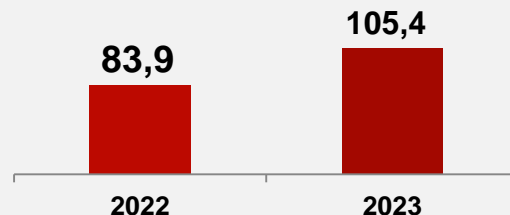


ОБЪЕМ ИНВЕСТИЦИЙ
В ОСНОВНОЙ КАПИТАЛ,
млрд. рублей

↑ **1,7** раза



ОБЪЕМ ИНВЕСТИЦИЙ В ОСНОВНОЙ
КАПИТАЛ НА ДУШУ НАСЕЛЕНИЯ,
тыс. рублей



РЕЙТИНГ ЭКСПЕРТ РА
ИНВЕСТИЦИОННОЙ
ПРИВЛЕКАТЕЛЬНОСТИ РЕГИОНОВ

B1 **A3**
(средний уровень) (высокий уровень)
2022 2023

БЕРЕЖЛИВЫЙ ПРОЕКТ
«СКВОЗНОЙ
ИНВЕСТИЦИОННЫЙ ПОТОК»

внедрение проработанных
изменений в 2025 году
позволит сократить время
протекание процесса

30-50%

Государственные индустриальные парки



г. Новочебоксарск

Батыревский МО



ОЭЗ ППТ «Новочебоксарск»



Резиденты:
ООО «Звениговский», ООО «Авиатор»,
ПАО «Химпром», ООО «ИнтерЭнерго»,
ООО «УК «Индустриальный парк
«Сеспель»

3,7
млрд. рублей

СТОИМОСТЬ ПРОЕКТОВ



ТУРИЗМ – ДРАЙВЕР РАЗВИТИЯ



ТОП 5 10 МЕСЯЦЕВ 2024
В РФ

ПО ПРИРОСТУ ЧИСЛА
ТУРПОЕЗДОК

5 МЕСТО

+ 34%

2022-2024

↑ 1,7 раза

РОСТ
ТУРИСТИЧЕСКОГО ПОТОКА

2020-2024

2

млрд. рублей

ГОСПОДДЕРЖКА
ТУР ОТРАСЛИ

2020-2024

↑ 4 раза

РОСТ ТУРИСТОВ,
ПРИБЫВШИХ РЕЧНЫМ
ТРАНСПОРТОМ

2020-2024

↑ 2,4 раза

РОСТ КОЛИЧЕСТВА
РАЗМЕЩЕННЫХ В КСР

2022-2024

около **10** тыс.

ДЕТЕЙ ОТПРАВИЛИСЬ
В БЕСПЛАТНЫЕ ТУРЫ



МАЛОЕ И СРЕДНЕЕ ПРЕДПРИНИМАТЕЛЬСТВО

2020-2024 годы



Сформирована уникальная модель государственной поддержки субъектов МСП

+48,9%

численность
занятых
в сфере МСП

+10,2%

количество
субъектов МСП

10 раз

количество
самозанятых
граждан

+40,4%

вновь созданные
субъекты МСП

5,6

млрд. рублей
господдержка
субъектов МСП

Льготные микрозаймы

6,5

млрд.
рублей

1,6

тыс.
получателей

Гарантийные поручительства

1,5

тыс.
договоров

6,8

млрд.
рублей

2022-2025

687 ИП

107 ЮЛ

перерегистрировали
бизнес в Чувашию

83

получателя
гранта на развитие
социальных проектов

124

получателя субсидии
(возмещение части
затрат)

28

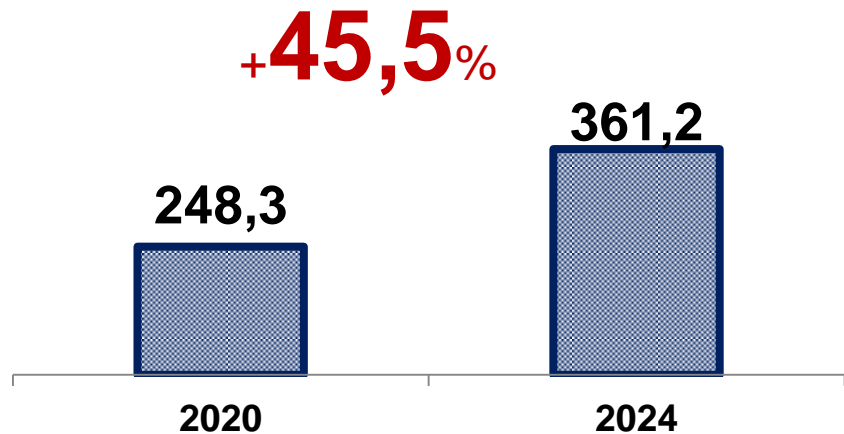
получателей грантов –
молодых
предпринимателей



ЭКСПОРТ ЧУВАШСКОЙ РЕСПУБЛИКИ



ОБЪЕМ ЭКСПОРТА, млн. \$



СТРУКТУРА ЭКСПОРТА



99,9%

ДОЛЯ НЕСЫРЬЕВОГО НЕЭНЕРГЕТИЧЕСКОГО
ЭКСПОРТА

46,4%

ДОЛЯ ВЫСОКОТЕХНОЛОГИЧНОГО ЭКСПОРТА
2024 год

90%

ДОЛЯ ЭКСПОРТЕРОВ –
СУБЪЕКТОВ МСП



Среднемесячная заработная плата



Среднедушевые денежные доходы

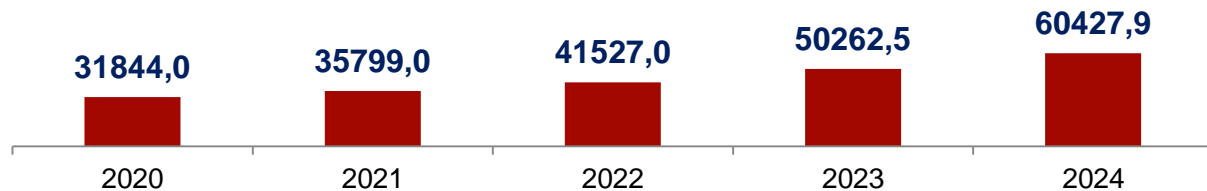



Уровень бедности



Среднемесячная заработная плата

(рублей)





**ЭКОНОМИКА – ОСНОВА БЛАГОПОЛУЧИЯ
РЕСПУБЛИКИ И ГРАЖДАН.
ЭКОНОМИЧЕСКИЕ ДОСТИЖЕНИЯ ЧУВАШСКОЙ
РЕСПУБЛИКИ ЗА ПОСЛЕДНИЕ ПЯТЬ ЛЕТ**
